

# **Recolhimento para o FGTS de Empregador Doméstico**

**CAIXA**

# **Recolhimento para o FGTS de Empregador Doméstico**

Este documento tem por objetivo orientar a geração da Guia de Recolhimento Mensal para o FGTS do Empregador Doméstico.



Acesse o endereço  
<http://www.esocial.gov.br/>

► Você está aqui: eSocial

Conheça o eSocial

Como acessar

Como Cadastrar o  
Empregado

Orientações

Guia FGTS

Perguntas Frequentes

Notícias

Leiautes do eSocial

Qualificação Cadastral

## Portal do eSocial - Módulo do Empregador Doméstico

O eSocial é um projeto do governo federal que vai unificar o envio de informações pelo empregador em relação aos seus empregados. Esta versão do portal eSocial **é de uso opcional** e atende apenas o empregador doméstico para registro de informações referentes às competências a partir do mês de **junho de 2013 (06/2013), independente da data de admissão do empregado.**

Estão sendo disponibilizados serviços e facilidades que possibilitam ao empregador o cumprimento de algumas de suas obrigações trabalhistas, previdenciárias e fiscais num canal único, de forma facilitada e bem intuitiva.

[+ Leia mais](#)

## Direitos do empregado doméstico

Com a aprovação da Emenda Constitucional nº 72, o empregado doméstico passou a ter novos direitos. Alguns deles entraram em vigor imediatamente, enquanto outros ainda dependem de regulamentação.

Saiba o que já está valendo e o que ainda se tornará efetivo no futuro.

[+ Leia mais](#)

## Destaques

### ■ Preparativo para o eSocial - Qualificação cadastral dos trabalhadores

Para possibilitar a instituição do Sistema de Escrituração Digital das Obrigações Fiscais, Previdenciárias e Trabalhistas (eSocial), projeto do Governo Federal que visa unificar o envio de informações pelo empregador em relação aos trabalhadores que lhe prestam serviços remunerados, foi desenvolvido o aplicativo de

## Saiba sobre o FGTS

A partir da publicação da EC 72/2013 o trabalhador doméstico, dentre outros benefícios, passa a ter o direito ao Fundo de Garantia de

eSocial - Mozilla Firefox

Arquivo Editar Exibir Histórico Favoritos Ferramentas

eSocial +

www.esocial.gov.br

Acesso à Informação BRASI

eSocial

CPF Cód. de Acesso Senha Certificado Digital

Primeiro Acesso? Esqueceu código de acesso/senha? OK

► Você está aqui: eSocial

Conheça o eSocial

Como acessar

Como Cadastrar o Empregado

Orientações

Guia FGTS

Perguntas Frequentes

Notícias

Leiautes do eSocial

Qualificação Cadastral

### Portal do eSocial - Módulo do Empregador Doméstico

O eSocial é um projeto do governo federal que vai unificar o envio de informações pelo empregador em relação aos seus empregados. Esta versão do portal eSocial é **de uso opcional** e atende apenas o empregador doméstico de julho de 2013 em diante.

### Direitos do empregado doméstico

Com a aprovação da Emenda Constitucional nº 72, o empregado doméstico passou a ter novos direitos. Alguns deles entraram em vigor imediatamente, enquanto outros aguardam de regulamentação. O novo marco legal já está valendo e o que restará será tornar-se efetivo no futuro.

+ Leia mais

### Destaques

- Preparativo para o eSocial - Qualificação cadastral dos trabalhadores

Para possibilitar a instituição do Sistema de Escrituração Digital das Obrigações Fiscais, Previdenciárias e Trabalhistas (eSocial), projeto do Governo Federal que visa unificar o envio de informações pelo empregador em relação aos trabalhadores que lhe prestam serviços remunerados, foi desenvolvido o aplicativo de

### Saiba sobre o FGTS


A partir da publicação da EC 72/2013 o trabalhador doméstico, dentre outros benefícios, passa a ter o direito ao Fundo de Garantia de

No menu à esquerda, clique em "Guia FGTS"



A vida pede  
mais que  
um banco

VOCÊ CLIENTE,

 **ACESSE SUA CONTA**

Precisa  
de ajuda?

## Recolhimento FGTS – Empregador Doméstico


Tipo de Recolhimento:

Mensal

Rescisório

Para gerar a GRF – Guia Recolhimento FGTS, marque a opção “mensal”.

Inscrição - (CEI/CPF):

**Continuar** 

### SOBRE A CAIXA

Acesso à Informação  
Apresentação  
Balanços e Demonstrativos  
Compras CAIXA  
Parcerias  
Presidência e Vice-Presidência  
Processos de Contas Anuais

### SERVIÇOS SOCIAIS

Benefícios Sociais  
Cadastros Sociais e CPF  
Contribuição Social  
FGTS  
FIES  
Promoções Comerciais  
Transferência de Renda

### FALE CONOSCO

Atendimento Comercial  
CAIXA Cidadão: 0800 726 0207  
Deficiente auditivo  
Ouvidoria CAIXA  
SAC CAIXA: 0800 726 0101  
Suporte Tecnológico: 3004 1104  
(capitais) e 0800 726 0104 (demais)




Acesso  
Inform



A vida pede  
mais que  
um banco

VOCÊ CLIENTE,

 **ACESSE SUA CONTA**


Precisa  
de ajuda?

## Recolhimento FGTS – Empregador Doméstico

Tipo de Recolhimento:

- Mensal  
 Rescisório

Inscrição - (CEI/CPF):

**Continuar** 

Insira o número CEI/CPF. Em seguida, clique em **“Continuar”**.

### Observação:

Informe o CEI se o empregador já possui esta inscrição. Se o empregador não possui a inscrição CEI, informe o CPF.

**SOBRE A CAIXA**

**SERVIÇOS SOCIAIS**

Acesso à Informação  
Apresentação  
Balanços e Demonstrativos  
Compras CAIXA  
Parcerias  
Presidência e Vice-Presidência  
Processos de Contas Anuais

Benefícios Sociais  
Cadastros Sociais e CPF  
Contribuição Social  
FGTS  
FIES  
Promoções Comerciais  
Transferência de Renda

Atendimento Comercial  
CAIXA Cidadão: 0800 726 0207  
Deficiente auditivo  
Ouvidoria CAIXA  
SAC CAIXA: 0800 726 0101  
Suporte Tecnológico: 3004 1104  
(capitais) e 0800 726 0104 (demais)



Acesso  
Inform

GRF-WEB Empregador - Mozilla Firefox

Arquivo Editar Exibir Histórico Favoritos Ferramentas

eSocial x GRF-WEB Empregador x +

www.grfempregadodomestico.caixa.gov.br/sisfg/pages/sfg/guiafgts/filtrar.jsf

REDE DE ATENDIMENTO | SOBRE A CAIXA | CAIXA CULTURAL | DOWNLOADS | OUVIDORIA | IMPRENSA | FALE CONOSCO

**CAIXA** A vida pede mais que um banco

VOCÊ CLIENTE, [ACESSE SUA CONTA](#) Precisa de ajuda?

Versão 2.50 J

NOVA GUIA

Empregador

Empregador Doméstico

\* Campos obrigatórios

No Prazo :  Em Atraso :  ?

Competência\*:  ?

Data de Recolhimento\*:  📅

[← Retornar](#) [Continuar →](#)

**SOBRE A CAIXA** **SERVIÇOS SOCIAIS** **FALE CONOSCO**

Acesso à Informação Benefícios Sociais Atendimento Comercial

f t YouTube Android Apple

Na tela seguinte deverão ser informados os seguintes parâmetros para geração da guia:

GRF-WEB Empregador - Mozilla Firefox

Arquivo Editar Exibir Histórico Favoritos Ferramentas

eSocial GRF-WEB Empregador

www.grfempregadodomestico.caixa.gov.br/sisfg/pages/sfg/guiafgts/filtrar.jsf

REDE DE ATENDIMENTO | SOBRE A CAIXA | CAIXA CULTURAL | DOWNLOADS | OUVIDORIA | IMPRENSA | FALE CONOSCO

**CAIXA** A vida pec mais que um banco

NOVA GUIA

Empregador

Empregador Doméstico

\* Campos obrigatórios

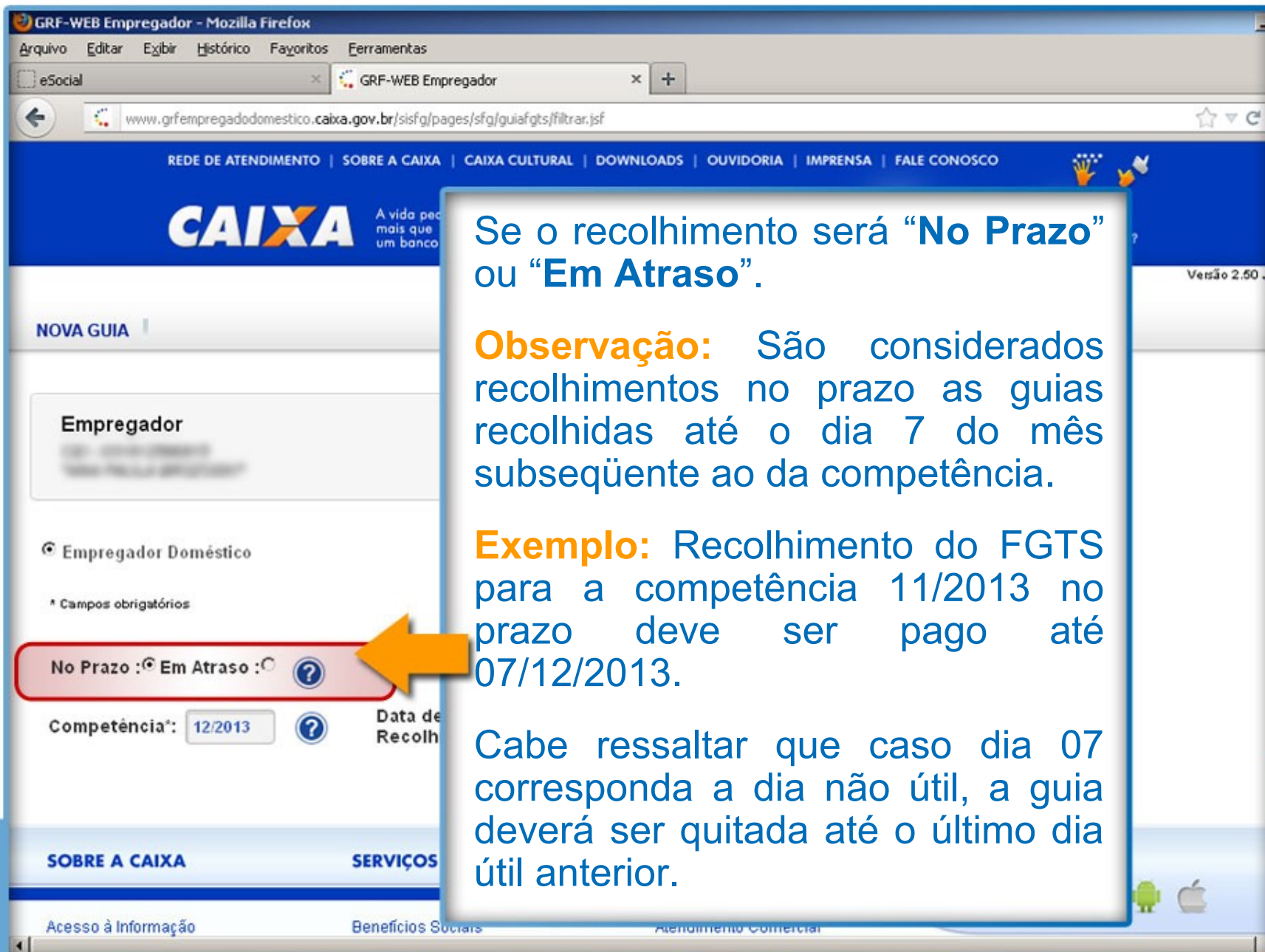
No Prazo :  Em Atraso :  ?

Competência\*: 12/2013 ? Data de Recolh

SOBRE A CAIXA SERVIÇOS

Acesso à Informação Benefícios Sociais Atendimento Comercial

Versão 2.50 J



Se o recolhimento será “**No Prazo**” ou “**Em Atraso**”.

**Observação:** São considerados recolhimentos no prazo as guias recolhidas até o dia 7 do mês subsequente ao da competência.

**Exemplo:** Recolhimento do FGTS para a competência 11/2013 no prazo deve ser pago até 07/12/2013.

Cabe ressaltar que caso dia 07 corresponda a dia não útil, a guia deverá ser quitada até o último dia útil anterior.



GRF-WEB Empregador - Mozilla Firefox

Arquivo Editar Exibir Histórico Favoritos Ferramentas

eSocial x GRF-WEB Empregador x +

www.grfempregadodomestico.caixa.gov.br/sisfg/pages/sfg/guiafgts/filtrar.jsf

REDE DE ATENDIMENTO | SOBRE A CAIXA | CAIXA CULTURAL | DOWNLOADS | OUVIDORIA | IMPRENSA | FALE CONOSCO

**CAIXA** A vida pede mais que um banco

VOCÊ CLIENTE, [ACESSE SUA CONTA](#) Precisa de ajuda?

Versão 2.50 J

NOVA GUIA

Empregador

Empregador Doméstico

\* Campos obrigatórios

No Prazo :  Em Atraso :  ?

Competência\*:  ?

Competência a qual se refere o recolhimento

SOBRE A CAIXA SERVIÇOS SOCIAIS FALE CONOSCO

Acesso à Informação Benefícios Sociais Atendimento Comercial

f t YouTube Android Apple

GRF-WEB Empregador - Mozilla Firefox

Arquivo Editar Exibir Histórico Favoritos Ferramentas

eSocial x GRF-WEB Empregador x +

www.grfempregadodomestico.caixa.gov.br/sisfg/pages/sfg/guiafgts/filtrar.jsf

REDE DE ATENDIMENTO | SOBRE A CAIXA | CAIXA CULTURAL | DOWNLOADS | OUVIDORIA | IMPRENSA | FALE CONOSCO

**CAIXA** A vida pede mais que um banco

VOCÊ CLIENTE, [ACESSE SUA CONTA](#) Precisa de ajuda?

Versão 2.50 J

NOVA GUIA

Empregador

Empregador Doméstico

\* Campos obrigatórios

No Prazo :  Em Atraso : ?

Competência\*: 12/2013 ?

Data de Recolhimento\*: 07/01/2014

[Retornar](#) [Continuar](#)

[SOBRE A CAIXA](#) [SERVIÇOS SOCIAIS](#) [FALE CONOSCO](#)

Acesso à Informação Benefícios Sociais Atendimento Comercial



GRF-WEB Empregador - Mozilla Firefox

Arquivo Editar Exibir Histórico Favoritos Ferramentas

eSocial x GRF-WEB Empregador x +

www.grfempregadodomestico.caixa.gov.br/sisfg/pages/sfg/guiafgts/filtrar.jsf

REDE DE ATENDIMENTO | SOBRE A CAIXA | CAIXA CULTURAL | DOWNLOADS | OUVIDORIA | IMPRENSA | FALE CONOSCO

**CAIXA** A vida pede mais que um banco

VOCÊ CLIENTE, [ACESSE SUA CONTA](#) Precisa de ajuda?

Versão 2.50 J

NOVA GUIA

Empregador

Empregador Doméstico

\* Campos obrigatórios

No Prazo :  Em Atraso :  ?

Competência\*:  ?

Data de Recolhimento\*:

Ao concluir o preenchimento, clique em continuar.

[SOBRE A CAIXA](#) [SERVIÇOS SOCIAIS](#) [FALE CONOSCO](#)

Acesso à Informação Benefícios Sociais Atendimento Comercial

GRF-WEB Empregador - Mozilla Firefox

Arquivo Editar Exibir Histórico Favoritos Ferramentas

eSocial x GRF-WEB Empregador x +

www.grfempregadodomestico.caixa.gov.br/sisfg/pages/sfg/guiafgts/filtrar.jsf

### EMPREGADOR DOMÉSTICO - CADASTRO DE EMPREGADOR

**Empregador**

**Dados do Recolhimento:** Competência: 12/2013 Reco

Para continuar, é necessário complementar os dados do empregador.

\* Campos obrigatórios

Razão Social /Nome\*:

CEP\*:

Município\*:

Endereço\*:

Bairro\*:

Telefone:

Caso este seja o primeiro recolhimento do Empregador por meio desta ferramenta, será exibida a tela abaixo para seu cadastramento na base do FGTS.

Preencha os campos e clique em **“Continuar”**.

**Observação:**  
Caso o Empregador já possua cadastramento na base do FGTS o sistema o direcionará para a próxima tela.

← Retornar **Continuar** →

GRF-WEB Empregador - Mozilla Firefox

Arquivo Editar Exibir Histórico Favoritos Ferramentas

eSocial x GRF-WEB Empregador x +

www.grfempregadodomestico.caixa.gov.br/sisfg/pages/sfg/guiafgts/filtrar.jsf

## EMPREGADOR DOMÉSTICO - CADASTRO DE TRABALHADOR

**Empregador**

Dados do Recolhimento: Competência: 12/2013 Recolhimento até

Para cadastrar o trabalhador, preencha os campos abaixo.

\* Campos obrigatórios

NIS\*:

Nome\*:

CPF:

Data de Nascimento\*:

Nome da Mãe:

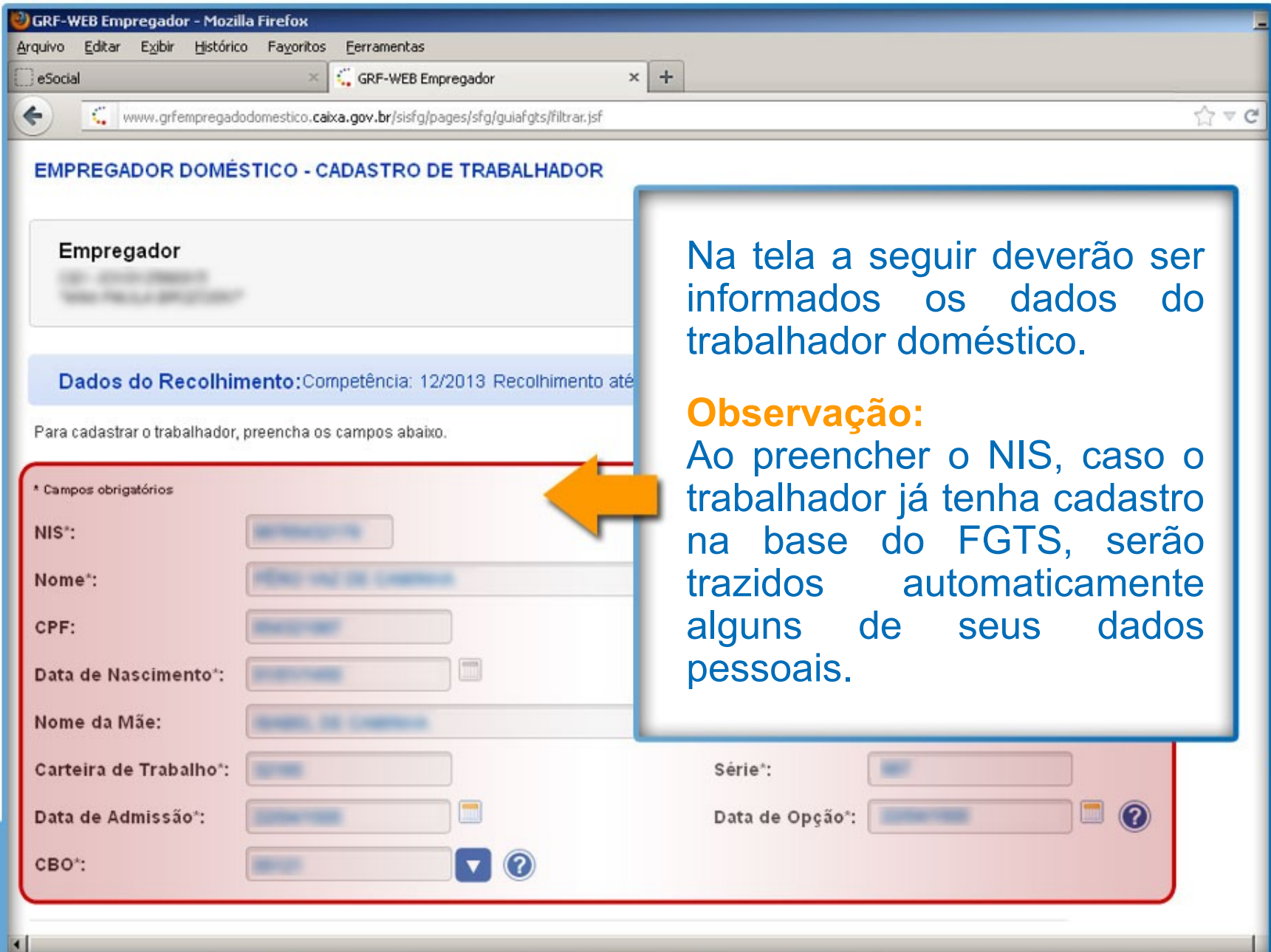
Carteira de Trabalho\*:

Data de Admissão\*:

CBO\*:

Série\*:

Data de Opção\*:



Na tela a seguir deverão ser informados os dados do trabalhador doméstico.

### Observação:

Ao preencher o NIS, caso o trabalhador já tenha cadastro na base do FGTS, serão trazidos automaticamente alguns de seus dados pessoais.

GRF-WEB Empregador - Mozilla Firefox

Arquivo Editar Exibir Histórico Favoritos Ferramentas

eSocial x GRF-WEB Empregador x +

www.grfempregadodomestico.caixa.gov.br/sisfg/pages/sfg/guiafgts/filtrar.jsf

NIS\*:

Nome\*:

CPF:

Data de Nascimento\*:

Nome da Mãe:

Carteira de Trabalho\*:  Série\*:

Data de Admissão\*:  Data de Opção\*:

CBO\*:

O preenchimento do endereço não é obrigatório. Somente serão aceitos endereços válidos e

CEP:

Município:

Logradouro:

Complemento:

Bairro:

Complete os campos em branco e clique em "Continuar".



GRF-WEB Empregador - Mozilla Firefox

Arquivo Editar Exibir Histórico Favoritos Ferramentas

eSocial x GRF-WEB Empregador x +

www.grfempregadodomestico.caixa.gov.br/sisfg/pages/sfg/guiafgts/filtrar.jsf

### EMPREGADOR DOMÉSTICO - TRABALHADORES VINCULADOS AO EMPREGADOR

**Empregador**  
[blurred]

**Dados do Recolhimento:** Competência: 12/2013 Recolhimento até: 07/01/2014 No Prazo

Selecione os trabalhadores que participarão do recolhimento.  
Você pode cadastrar até 05 (cinco) trabalhadores na sua empresa.

	Nome	PIS	Data de Admissão	Data de Opção	Movimentação ?		Remuneração(R\$)	13º Salário(R\$)	
					Código	Data			
<input checked="" type="checkbox"/>	[blurred]	[blurred]	[blurred]	[blurred]	[blurred]	[blurred]	0,00	0,00	[edit icon]

**VALORES A RECOLHER PARA O FGTS:**

Depósito FGTS:	0.00
Encargos:	0.00
<b>Total FGTS:</b>	<b>0.00</b>

Informe a remuneração e, se for necessário, o valor correspondente ao 13º salário recebido naquela competência.

Remuneração total: 0.00      Total a recolher: 0.00      **Calcular**

Para gerar a guia, favor preencher os campos abaixo:

**Dados do Recolhimento:** Competência: 12/2014 Recolhimento até: 07/01/2015 No Prazo

Selecione os trabalhadores que participarão do recolhimento.  
Você pode cadastrar até 05 (cinco) trabalhadores na sua empresa.

	Nome	PIS	Data de Admissão	Data de Opção	Movimentação ?		Remuneração(R\$)	13º Salário(R\$)
					Código	Data		
<input checked="" type="checkbox"/>					<div style="border: 2px solid red; padding: 5px;"><p>Selecione</p><ul style="list-style-type: none"><li>I2</li><li>I3</li><li>I4</li><li>L</li></ul></div>			

**VALORES A RECOLHER PARA O FGTS:**

Depósito FGTS:

Encargos:

Total FGTS:

**Remuneração total:**

Para gerar a guia, favor preencher

\* Campos obrigatórios

Nome do Contato\*:

Telefone\*:

E-mail:

**Incluir Trabalhador**

Em caso de demissão do trabalhador doméstico, no recolhimento do FGTS do último mês trabalhado o empregador deve preencher os campos “Código” e “Data de Movimentação” para comunicar à CAIXA o desligamento.



**Dados do Recolhimento:** Competência: 12/2014 Recolhimento até: 07/01/2015 No Prazo

Selecione os trabalhadores que participarão do recolhimento.  
Você pode cadastrar até 05 (cinco) trabalhadores na sua empresa.

	Nome	PIS	Data de Admissão	Data de Opção	Movimentação ?		Remuneração(R\$)	13º Salário(R\$)
					Código	Data		
<input checked="" type="checkbox"/>					<div style="border: 1px solid red; padding: 2px;"><div style="background-color: #ccc; padding: 2px;">Selecione</div><ul style="list-style-type: none"><li>12</li><li>13</li><li>14</li><li>L</li></ul></div>			

**VALORES A RECOLHER PARA O FGTS:**

Depósito FGTS: \_\_\_\_\_

Encargos: \_\_\_\_\_

Total FGTS: \_\_\_\_\_

**Remuneração total:** \_\_\_\_\_

Para gerar a guia, favor preencher

\* Campos obrigatórios

Nome do Contato\*:

Telefone\*:

E-mail:

**Incluir Trabalhador**

O campo “Código” deverá ser selecionado o código relacionado ao motivo da demissão.

Para detalhamento do significado de cada código, basta parar o mouse sobre o código e será exibido um texto explicativo.

Cancelar

Gerar Guia

**Dados do Recolhimento:** Competência: 12/2014 Recolhimento até: 07/01/2015 No Prazo

Selecione os trabalhadores que participarão do recolhimento.  
Você pode cadastrar até 05 (cinco) trabalhadores na sua empresa.

	Nome	PIS	Data de Admissão	Data de Opção	Movimentação ?		Remuneração(R\$)	13º Salário(R\$)
					Código	Data		
<input checked="" type="checkbox"/>								

### Atenção:

No caso de dispensa da trabalhadora pelo motivo I4 (iniciativa do empregador), deverá ser providenciado o recolhimento das verbas rescisórias via GRRF, conforme orientações descritas no tutorial da “GRRF - Internet Empregador Doméstico” (disponível na página da CAIXA – [www.caixa.gov.br](http://www.caixa.gov.br)).

No caso de demissão por iniciativa do trabalhador doméstico, somente será necessário o recolhimento proporcional do mês trabalhado (campo “remuneração”) e 13º salário, com a informação do código de movimentação correspondente e data do último dia trabalhado.

**Dados do Recolhimento:** Competência: 12/2014 Recolhimento até: 07/01/2015 No Prazo

Selecione os trabalhadores que participarão do recolhimento.  
Você pode cadastrar até 05 (cinco) trabalhadores na sua empresa.

	Nome	PIS	Data de Admissão	Data de Opção	Movimentação ?		Remuneração(R\$)	13º Salário(R\$)
					Código	Data		
<input checked="" type="checkbox"/>						<input type="text" value="Selecione"/>		

**VALORES A RECOLHER PARA O FGTS:**

Depósito FGTS:   
Encargos:   
Total FGTS:

Remuneração total:  Total :

Para gerar a guia, favor preencher os campos abaixo:

\* Campos obrigatórios

Nome do Contato\*:

Telefone\*:

E-mail:

Cancelar

Gerar Guia

O campo "Data" deverá conter o último dia trabalhado.

GRF-WEB Empregador - Mozilla Firefox

Arquivo Editar Exibir Histórico Favoritos Ferramentas

eSocial x GRF-WEB Empregador x +

www.grfempregadodomestico.caixa.gov.br/sisfg/pages/sfg/guiafgts/filtrar.jsf

### EMPREGADOR DOMÉSTICO - TRABALHADORES VINCULADOS AO EMPREGADOR

**Empregador**

**Dados do Recolhimento:** Competência: 12/2013 Recolhimento até: 07/01/2014 No Prazo

Selecione os trabalhadores que participarão do recolhimento.  
Você pode cadastrar até 05 (cinco) trabalhadores na sua empresa.

	Nome	PIS	Data de Admissão	Data de Opção	Movimentação ?		Remuneração(R\$)	13º Salário(R\$)	
					Código	Data			
<input checked="" type="checkbox"/>							0,00	0,00	

Caso seja necessário incluir mais trabalhadores, clique no botão **"Incluir Trabalhador"**.

Incluir Trabalhador

**VALORES A RECOLHER PARA O FGTS:**

Depósito FGTS:	0.00
Encargos:	0.00
<b>Total FGTS:</b>	<b>0.00</b>

Remuneração total: 0.00      Total a recolher: 0.00      **Calcular**

Para gerar a guia, favor preencher os campos abaixo:

GRF-WEB Empregador - Mozilla Firefox

Arquivo Editar Exibir Histórico Favoritos Ferramentas

eSocial x GRF-WEB Empregador x +

www.grfempregadodomestico.caixa.gov.br/sisfg/pages/sfg/guiafgts/filtrar.jsf

### EMPREGADOR DOMÉSTICO - TRABALHADORES VINCULADOS AO EMPREGADOR

**Empregador**  
[Nome do empregador]

**Dados do Recolhimento:** Co

Selecione os trabalhadores que participa  
Você pode cadastrar até 05 (cinco) trabalh

Nome	PIS	R\$)	13º Salário(R\$)
<input checked="" type="checkbox"/>			0,00

**Observação:**  
É permitido selecionar até cinco trabalhadores em cada guia.

**Observação:**  
Concluído o cadastramento, certifique-se de que todos os trabalhadores que compõem a guia estão selecionados.

**VALORES A RECOLHER PARA O F**

Depósito FGTS:  
Encargos:  
**Total FGTS:**

**Remuneração total:** 0.00      **Total a recolher:** 0.00      **Calcular**

Para gerar a guia, favor preencher os campos abaixo:

**Incluir Trabalhador**

GRF-WEB Empregador - Mozilla Firefox

Arquivo Editar Exibir Histórico Favoritos Ferramentas

eSocial x GRF-WEB Empregador x +

www.grfempregadodomestico.caixa.gov.br/sisfg/pages/sfg/guiafgts/filtrar.jsf

### EMPREGADOR DOMÉSTICO - TRABALHADORES VINCULADOS AO EMPREGADOR

**Empregador**

Dados do Recolhimento: Competência

Selecione os trabalhadores que participarão do recolhimento. Você pode cadastrar até 05 (cinco) trabalhadores.

Nome	PIS	A
<input checked="" type="checkbox"/>		

13º Salário(R\$)

0,00

Incluir Trabalhador

**VALORES A RECOLHER PARA O FGTS**

Depósito FGTS:	0.00
Encargos:	0.00
<b>Total FGTS:</b>	<b>0.00</b>

Remuneração total: 0.00      Total a recolher: 0.00

Para gerar a guia, favor preencher os campos abaixo:

**Calculador**

Em seguida, clique em **“Calcular”**.

**Observação:** O sistema calcula o valor devido de FGTS e, em caso de recolhimento em atraso, calcula ainda os encargos envolvidos.

GRF-WEB Empregador - Mozilla Firefox

Arquivo Editar Exibir Histórico Favoritos Ferramentas

eSocial x GRF-WEB Empregador x +

www.grfempregadodomestico.caixa.gov.br/sisfg/pages/sfg/guiafgts/filtrar.jsf

Nome	PIS	Data de Admissão	Data de Opção	Movimentação ?		Remuneração(R\$)	13º Salário(R\$)
				Código	Data		
<input checked="" type="checkbox"/>						0,00	0,00

**VALORES A RECOLHER PARA O FGTS:**

Depósito FGTS:	0,00
Encargos:	0,00
<b>Total FGTS:</b>	<b>0,00</b>

**Incluir Trabalhador**

**Remuneração total:** 0,00 **Total a recolher:** 0,00

Para gerar a guia, favor preencher os campos abaixo:

\* Campos obrigatórios

Nome do Contato\*:

Telefone\*:

E-mail:

**Informe os dados para contato.**

**Caso haja alguma falha no processamento do documento, esta pessoa será procurada pela CAIXA.**

**Cancelar** **Gerar Guia**

GRF-WEB Empregador - Mozilla Firefox

Arquivo Editar Exibir Histórico Favoritos Ferramentas

eSocial x GRF-WEB Empregador x +

www.grfempregadodomestico.caixa.gov.br/sisfg/pages/sfg/guiafgts/filtrar.jsf

Nome	PIS	Data de Admissão	Data de Opção	Movimentação ?		Remuneração(R\$)	13º Salário(R\$)	
				Código	Data			
<input checked="" type="checkbox"/>						0,00	0,00	

**VALORES A RECOLHER PARA O FGTS:**

Depósito FGTS:	0,00
Encargos:	0,00
<b>Total FGTS:</b>	<b>0,00</b>

**Remuneração total:** 0,00 **Total a recolher:** 0,00 **Calcular**

Para gerar a guia, favor preencher os campos abaixo:

\* Campos obrigatórios

Nome do Contato\*:

Telefone\*:

E-mail:

**Clique em "Gerar Guia".**

**Cancelar** **Gerar Guia**



# Recolhimento para o FGTS de Empregador Doméstico

A guia será gerada no formato PDF conforme modelo ao lado e deverá ser quitada até a data de vencimento em qualquer agência bancária conveniada ou canais alternativos por meio do código de barras.

Caso a quitação não ocorra até a data de vencimento constante na guia, deverá ser gerada nova guia no aplicativo para cálculo dos encargos envolvidos.

**FGTS** FUNDO DE GARANTIA DO TEMPO DE SERVIÇO

GRF - GUIA DE RECOLHIMENTO DO FGTS  
GERADA EM 20-12-2013 - 16:02:33

01 - RAZÃO SOCIAL/NOME					02 - (DDD) TELEFONE
03 - FPPAS	04 - SIMPLES	05 - REMUNERAÇÃO	06 - TRABALHADORES	07 - ALÍQUOTA FGTS	
08 - CÓD. RECOLHIMENTO	09 - ID RECOLHIMENTO	10 - INSCRIÇÃO (I)	11 - COMPETÊNCIA	12 - DATA DE VALIDADE	

**DETALHES DO RECOLHIMENTO**

13 - NIS	14 - ADMIS	15 - CAT	16 - REM S/13	17 - REM 13'	18 - NOME DO TRABALHADOR
*****	*****	*****	*****	*****	*****
*****	*****	*****	*****	*****	*****
*****	*****	*****	*****	*****	*****
*****	*****	*****	*****	*****	*****

19 - TOTAL DEPÓSITO	20 - ENCARGOS	21 - TOTAL A RECOLHER
---------------------	---------------	-----------------------

\*\*VALOR FGTS A RECOLHER ATÉ O DIA 07/01/2014 \*\*\*\*

AUTENTICAÇÃO MECÂNICA

VIA EMPREGADOR

---

**FGTS** FUNDO DE GARANTIA DO TEMPO DE SERVIÇO

GRF - GUIA DE RECOLHIMENTO DO FGTS  
GERADA EM 20-12-2013 - 16:02:33

01 - RAZÃO SOCIAL/NOME					02 - (DDD) TELEFONE
03 - FPPAS	04 - SIMPLES	05 - REMUNERAÇÃO	06 - TRABALHADORES	07 - ALÍQUOTA FGTS	
08 - CÓD. RECOLHIMENTO	09 - ID RECOLHIMENTO	10 - INSCRIÇÃO (I)	11 - COMPETÊNCIA	12 - DATA DE VALIDADE	

**DETALHES DO RECOLHIMENTO**

13 - NIS	14 - ADMIS	15 - CAT	16 - REM S/13	17 - REM 13'	18 - NOME DO TRABALHADOR
*****	*****	*****	*****	*****	*****
*****	*****	*****	*****	*****	*****
*****	*****	*****	*****	*****	*****
*****	*****	*****	*****	*****	*****

19 - TOTAL DEPÓSITO	20 - ENCARGOS	21 - TOTAL A RECOLHER
---------------------	---------------	-----------------------

\*\*VALOR FGTS A RECOLHER ATÉ O DIA 07/01/2014 \*\*\*\*

AUTENTICAÇÃO MECÂNICA

VIA BANCO

**CAIXA**