

MÓDULO DESENVOLVEDOR

Manual de Orientação para o
Empregador e Desenvolvedor

Versão 6.1



SUMÁRIO

ALTERAÇÕES EM RELAÇÃO À VERSÃO ANTERIOR	4
CAPÍTULO I – ORIENTAÇÕES GERAIS	5
1. INTRODUÇÃO.....	5
2. CONSIDERAÇÕES INICIAIS	5
2.1 Objetivos do Projeto eSocial	6
3. ACESSO.....	6
4. PROCURAÇÃO ELETRÔNICA	7
4.1 Procuração Eletrônica – Funcionalidades Novo FGTS <i>Online</i>	8
4.2 Procuração Eletrônica – <i>Web service</i>	8
5. GRFGTS – GUIA DE RECOLHIMENTO DO FGTS	9
5.1 Geração da GRFGTS Regular	11
5.1.1 TIPOS DE GUIA	11
5.1.2 CENTRALIZAÇÃO.....	12
5.2 Geração da GRFGTS Rescisória	13
5.3 Cálculo	14
5.4 Prazo	15
6. SOBRE A PRODUÇÃO RESTRITA.....	16
7. DEFINIÇÕES E ORIENTAÇÕES DOS <i>WEB SERVICES</i>	17
7.1 SOLICITA GRFGTS REGULAR	17
7.2 EMITE GRFGTS REGULAR	18
7.3 CONSULTA PROTOCOLO	18
7.4 SOLICITA REGISTRO CENTRALIZAÇÃO.....	19
7.5 CONSULTA VISÃO REMUNERAÇÃO TRABALHADOR	19
7.6 SOLICITA SALDO A RECOLHER COMPETÊNCIA.....	19
7.7 EMITE/ATUALIZA GUIA RESCISÓRIA.....	20
7.8 CONSULTA DO RESULTADO DE PROCESSAMENTO DE EVENTOS NA CAIXA E TOTALIZADORES.....	21
7.9 CONSULTA guia rescisória DISPONÍVEL COLETIVA.....	21
7.10 GERA guia rescisória coletiva	22
7.11 CONSULTA guia rescisória coletiva.....	23
CAPÍTULO II – ORIENTAÇÕES AO DESENVOLVEDOR	25
8. MODELO CONCEITUAL	25
8.1 Padrões Técnicos	25
8.1.1 PADRÃO DE DOCUMENTOS XML.....	25
8.1.2 PADRÃO DE CODIFICAÇÃO	25
8.1.3 VALIDAÇÃO DE SCHEMA	25
8.1.4 PADRÃO DE COMUNICAÇÃO.....	26



8.1.5 PADRÃO DE CERTIFICADO DIGITAL.....	26
8.1.6 RESUMO DOS PADRÕES TÉCNICOS	27
8.1.7 MODELO OPERACIONAL	27
8.1.8 PROCESSOS SÍNCRONOS	28
8.1.9 PROCESSOS ASSÍNCRONOS.....	29
8.1.10 RESPOSTAS E CONTROLE DE ERROS	30
8.1.11 PROCEDIMENTOS DE CONTINGÊNCIA.....	31
8.1.12 PADRÕES DE MENSAGENS DOS <i>WEB SERVICES</i>	31
8.1.13 INFORMAÇÕES DE CONTROLE E ÁREA DE DADOS DAS MENSAGENS	31
8.1.14 VALIDAÇÃO DA ESTRUTURA XML DAS MENSAGENS DOS <i>WEB SERVICES</i>	31
9. VALIDAÇÕES GERAIS PARA TODOS OS <i>WEB SERVICES</i>	32
9.1 Validação do Certificado Digital	32
9.2 Validação Inicial da Mensagem no <i>web service</i>	32
9.3 Validação da Área de Dados	32
9.3.1 Validação de Forma da Área de Dados	32
CAPÍTULO III – ANEXOS	33
ANEXO I – <i>Web service</i> Solicita GRFGTS Regular	34
ANEXO II – <i>Web service</i> Emite GRFGTS regular	43
ANEXO III – <i>Web service</i> Consulta Protocolo	50
ANEXO IV – <i>Web service</i> Solicita Registro Centralização	69
ANEXO V – <i>Web service</i> Consultar Visão Remunerações Trabalhador	74
ANEXO VI – <i>Web service</i> Solicita Saldo a Recolher Competência.....	79
ANEXO VII – <i>Web service</i> Emite/Atualiza Guia Rescisória.....	83
ANEXO VIII – <i>Web service</i> Consulta do Resultado de Processamento de Eventos na CAIXA e Totalizadores.....	90
ANEXO IX – <i>Web service</i> Consulta Guia Rescisória Disponível Coletiva.....	104
ANEXO X – <i>Web service</i> Gera Guia Rescisória Coletiva.....	108
ANEXO XI – <i>Web service</i> Consulta Guia Rescisória Coletiva.....	112



ALTERAÇÕES EM RELAÇÃO À VERSÃO ANTERIOR

EXCLUSÃO

Item 4.1 Procuração Eletrônica - eSocial

CAPÍTULO I – ORIENTAÇÕES GERAIS

1. INTRODUÇÃO

Este manual tem por objetivo apresentar aos desenvolvedores a nova solução sistêmica e operacional para a solicitação e consulta das informações de FGTS, incluindo a geração e a consulta de guias relativas ao FGTS, após a vigência do eSocial.

Para a gestão das informações relativas ao FGTS encaminhadas ao eSocial, inclusive consulta e geração da guia do FGTS, o empregador poderá optar pela utilização de aplicativo de folha de pagamento (*web service*) ou pela utilização de funcionalidade na Internet (*online*).

O presente **Manual** trata somente dos *web services*, cujo acesso é realizado da seguinte forma:

- Para testes e simulações em ambiente restrito o acesso se dará por meio do endereço www.wsrestrito.caixa.gov.br/siies/WsSolicitacao, e;
- A partir da obrigatoriedade de utilização o acesso será realizado por meio do endereço www.integraempresa.caixa.gov.br/siies/WsSolicitacao.

As definições de acesso e utilização das funcionalidades na Internet (*online*) estão dispostas no **Manual da GRFGTS**, disponível para consulta no Portal do eSocial (<https://portal.esocial.gov.br/>) e página da CAIXA na Internet (<https://www.caixa.gov.br/>), em *downloads*.

2. CONSIDERAÇÕES INICIAIS

A CAIXA, desde que centralizou os cadastros do FGTS, entre 1991 e 1992, vem implementando uma série de otimizações de caráter estrutural, operacional e tecnológico visando garantir ao empregador meios de cumprir seu dever social e, ao cidadão, o exercício do direito à formação e utilização desse pecúlio, sempre com qualidade, segurança, eficiência e eficácia.

O projeto eSocial é uma ação conjunta entre órgãos e entidades do governo federal, conforme definido no Decreto n.º 8.373, de 11 de dezembro de 2014 e tem por objetivo desenvolver um sistema de coleta das informações descritas no seu objeto, possibilitando aos órgãos participantes do projeto sua efetiva utilização para fins trabalhistas, previdenciários, fiscais e de apuração de tributos e do FGTS.

O eSocial estabelece a forma com que as empresas/empregadores passam a prestar as informações trabalhistas, previdenciárias, tributárias e fiscais relativas à contratação e utilização de mão de obra onerosa, com ou sem vínculo empregatício, e de produção rural.

As informações são prestadas via eSocial e devem respeitar as regras e orientações contidas no **MOS - Manual de Orientação do eSocial** disponível no Portal do eSocial na Internet (<https://portal.esocial.gov.br/>). É com base nos dados encaminhados ao eSocial que será gerada a nova guia para recolhimento do FGTS, a GRFGTS – Guia de Recolhimento do FGTS.



Estas informações substituirão as constantes da Guia de Informações à Previdência e Recolhimento do Fundo de Garantia por Tempo de Serviço – GFIP, conforme disposto no § 3º, do Art. 2º, do Decreto n.º 8.373, de 11 de dezembro de 2014, e de acordo com a regulamentação específica da Secretaria da Receita Federal do Brasil e do Conselho Curador do FGTS, representado pela Caixa Econômica Federal na qualidade de agente operador do FGTS.

A GRFGTS apresenta um modelo padrão de guia para os recolhimentos mensal e rescisório, facilitando aos empregadores as informações, cálculos e valores devidos a título de recolhimento de FGTS.

2.1 Objetivos do Projeto eSocial

São objetivos do eSocial:

- Viabilizar a garantia de direitos previdenciários e trabalhistas aos trabalhadores;
- Simplificar o cumprimento de obrigações;
- Aprimorar a qualidade de informações das relações de trabalho, previdenciárias e fiscais.

O eSocial substituirá o procedimento de envio das diversas declarações, formulários, termos e documentos relativos à relação de trabalho.

São objetivos do Novo Modelo do FGTS em relação ao empregador:

- Viabilizar o cumprimento das obrigações dos empregadores quanto ao recolhimento do FGTS com base nas informações encaminhadas ao eSocial;
- Disponibilizar informações e serviços que auxiliem o acompanhamento e controle do cumprimento das obrigações para com o FGTS;
- Propiciar relacionamento diferenciado com os empregadores estabelecendo novos patamares e autonomia na prestação e obtenção de informações;
- Facilitar a experiência do empregador no cumprimento de suas obrigações legais, em função da interatividade com o usuário e da modelagem permitida pelas aplicações desenvolvidas em ambientes *web service* e *online*.

3. ACESSO

O acesso às informações do FGTS ocorre mediante Certificação Digital ICP, emitida por Autoridade Certificadora credenciada pela Infraestrutura de Chaves Públicas Brasileiras – ICP-Brasil, nos termos da MP 2.220-2, de 24 de agosto de 2001.

O certificado digital garante, por força da legislação atual, validade jurídica aos atos praticados com o seu uso, autenticidade, confidencialidade, integridade e não repúdio às operações realizadas por meio dele em ambiente virtual.

Devem ser utilizados os tipos de certificado A1 ou A3, sendo que os certificados digitais de tipo A1 são válidos por um ano e ficam armazenados no próprio computador. Os certificados digitais do tipo A3 possuem validade de até cinco anos, armazenados em cartão inteligente ou *token* criptográfico.

As funcionalidades *online* estão disponíveis nos seguintes endereços:

Online:

Ambiente Restrito: www.conectividade-social-restrito.caixa.gov.br

Ambiente Produção: www.conectividade-social.caixa.gov.br

No acesso pelo empregador por *web service*, o certificado digital é exigido antes de ser iniciada a transmissão de solicitações ao sistema, garantindo a segurança e o sigilo do tráfego das informações na Internet.

O acesso ao Ambiente Restrito e ao Ambiente de Produção se dá nos seguintes endereços:

Web service:

Ambiente Restrito: www.wsrestrito.caixa.gov.br/siies/WsSolicitacao

Ambiente Produção: www.integraempresa.caixa.gov.br/siies/WsSolicitacao

O uso do certificado digital de Pessoa Jurídica (CNPJ) ou Pessoa Física (CPF) possibilita ao próprio empregador ou ao seu outorgado o acesso às informações da empresa, inclusive do resultado do processamento dos eventos. Desta forma, é permitido ao empregador e/ou aos seus outorgados transmitir, solicitar e consultar informações de FGTS vinculadas à sua empresa e às demais filiais vinculadas ao seu CNPJ Básico.

Será disponibilizada, aos empregadores que estão desobrigados ao uso da certificação digital ICP – Brasil, nos termos da Resolução CGSN¹ n.º 140, de 22/05/2018, como também aos empregadores domésticos e segurado especial, solução de acesso por meio de *login* e senha, como alternativa ao uso de certificado digital.

4. PROCURAÇÃO ELETRÔNICA

A outorga/substabelecimento da procuração eletrônica é realizada por meio do canal Conectividade Social ICP (<https://www.conectividade.caixa.gov.br/>).

Os empregadores Pessoas Jurídicas e Pessoas Físicas podem fazer uso da Procuração Eletrônica para a transmissão, solicitação e consulta das informações de FGTS por *web service* e por meio de funcionalidades *online*, bem como podem conceder procurações eletrônicas a outras Pessoas Jurídicas e até mesmo aos seus empregados, Pessoa Física.

Por meio do Conectividade Social ICP, os usuários poderão conceder, repassar, consultar, renovar, revogar e aditar procurações eletrônicas, observando-se as regras de utilização do canal e a forma demonstrada nos termos de uso apresentados quando da concessão.

1 CGSN – Comitê Gestor do Simples Nacional.



4.1 Procuração Eletrônica – Funcionalidades Novo FGTS Online

Para as funcionalidades disponibilizadas na Internet (*web*), que se referem ao Novo Modelo do FGTS, também foram disponibilizados serviços para outorga/substabelecimento de procuração eletrônica.

Esta procuração eletrônica também deverá ser outorgada/substabelecida por meio do canal Conectividade Social ICP (<https://www.conectividade.caixa.gov.br/>), opção PROCURACAO, serviço outorgar/substabelecer procuração, selecionando o grupo “**Novo FGTS – Empregador**”.

4.2 Procuração Eletrônica – Web service

Para as funcionalidades exclusivas do FGTS disponibilizadas por meio de *webservice* poderá ser realizada a outorga de procuração eletrônica por meio do canal Conectividade Social ICP (<https://www.conectividade.caixa.gov.br/>), opção PROCURAÇÃO, serviço outorgar/substabelecer procuração, selecionando o grupo “**Canal Integrado FGTS**”.

Para tanto, o concessor e o receptor devem possuir um certificado digital ICP válido e estarem registrados no Conectividade Social ICP.

Poderão ser outorgados os seguintes serviços exclusivos do FGTS, que correspondem às seguintes solicitações:

Solicitações	Serviço
Consultar Protocolo	Guias - Arrecadação
Solicitar Guia Regular FGTS Folha de Pagamento	
Emitir Guia Regular FGTS Folha de Pagamento	
Emitir ou Atualizar Guia Rescisória FGTS Folha de Pagamento	
Consultar Guia Rescisória Coletiva	
Gerar Guia Rescisória Coletiva	
Consultar Guia Rescisória Coletiva Disponível	
Solicitar Saldo a Recolher Competência	
Solicitar Registro Centralização	
Consultar Protocolo	
Consultar Retorno Eventos	
Consultar Totalizador	
Consultar Visão Remuneração Trabalhador Folha de Pagamento	

Com a observância dos procedimentos indicados nesta seção, a transmissão, solicitação e consulta das informações de FGTS por meio de *web service* e o acesso às funcionalidades *online* poderão ser realizados por procurador outorgado/substabelecido, garantindo a identificação do usuário responsável pelas transações efetuadas pelo canal.

Informações complementares e adicionais referentes ao modelo de Procuração Eletrônica podem ser obtidas no “**Guia de Orientações ao Usuário – Conectividade Social ICP**”, disponível no sítio da CAIXA.

5. GRFGTS – GUIA DE RECOLHIMENTO DO FGTS

A GRFGTS é a guia de recolhimento do FGTS, gerada pela CAIXA, com base nas informações prestadas pelo empregador, para permitir o cumprimento das obrigações legais relativas ao FGTS, seja de recolhimentos mensais ou rescisórios.

A GRFGTS foi instituída em consonância com o disposto na Lei n.º 8.036/90, para atendimento do Decreto n.º 8.373/2014, que regulamenta a prestação de informações relativas ao FGTS por meio do eSocial.

A GRFGTS substitui a GRF (Guia Recolhimento FGTS) e a GRRF (Guia Recolhimento Rescisório FGTS), guias FGTS anteriores à vigência do eSocial.

A GRFGTS mensal é gerada a partir das informações prestadas pelo empregador ao eSocial, relativas à remuneração do trabalhador na competência trabalhada.

Por recolhimento mensal ao FGTS entende-se aquele relativo à contribuição devida em face do disposto no Art. 15 da Lei n.º 8.036/90 e aquela instituída pelo Art. 2.º da Lei Complementar - LC n.º 110/01. O recolhimento de que trata o Art. 15, acima referido, corresponde a 8% da remuneração paga ou devida, no mês anterior, a cada trabalhador, inclusive quando referente ao empregado doméstico, observadas as disposições da Lei n.º 5.859/72, com as alterações introduzidas pela Lei n.º 10.208/01.

Tratando-se de contratos de aprendizagem, conforme disposição da Lei n.º 10.097/00 a alíquota de recolhimento corresponde a 2%.

A GRFGTS rescisória é gerada a partir do envio do evento de desligamento por meio do eSocial e é composta pela remuneração do trabalhador no mês de seu desligamento, verbas indenizatórias e multa rescisória (quando devida).

Por recolhimento rescisório ao FGTS entende-se aqueles devidos em face do disposto no Art. 18 da Lei n.º 8.036/90 e no Art. 1.º da LC n.º 110/01. O recolhimento referido no Art. 18 contempla os valores de FGTS devidos relativos ao mês da rescisão e ao aviso prévio indenizado, quando for o caso, sem prejuízo das cominações legais.

Contempla, ainda, a Multa Rescisória, cuja base de cálculo corresponde ao montante dos depósitos devidos ao FGTS durante a vigência do contrato de trabalho, acrescida das remunerações aplicáveis às contas vinculadas (valor base para cálculo do recolhimento rescisório), em caso de despedida sem justa causa, despedida por culpa recíproca ou força maior reconhecida pela Justiça do Trabalho. Nos casos de dispensa sem justa causa, inclusive a indireta a multa rescisória é de 40% (quarenta por cento). Nos casos de rescisão decorrente de culpa recíproca ou de força maior, reconhecida por sentença da Justiça Trabalhista, transitada em julgado, a multa rescisória é de 20% (vinte por cento). Nos casos de rescisão por acordo entre empregado e empregador, inclusive do contrato intermitente, a multa rescisória é de 20% (vinte por cento) e o aviso prévio indenizado é reduzido pela metade.

O recolhimento da Multa Rescisória para Diretor Não Empregado é facultativo para as empresas privadas e, para as empresas públicas, deve ser observado o determinado na legislação pertinente e na Resolução CGPAR n.º 14, de 10 de maio de 2016, para os casos de exoneração antecipada de mandato ou quando houver exoneração para as nomeações sem prazo de vigência. No caso de recolhimento de multa rescisória para Diretor Não Empregado, a base de



cálculo corresponde a todos os depósitos efetuados ao FGTS, durante a vigência do mandato e incluído o período de quarentena, se for o caso, acrescida das remunerações aplicáveis às contas vinculadas, do valor do depósito do mês da rescisão e do mês imediatamente anterior.

É devido recolhimento da multa rescisória do FGTS para os seguintes motivos de desligamento, quando do recebimento do evento S-2299:

- **02** - Rescisão sem justa causa, por iniciativa do empregador;
- **03** - Rescisão antecipada do contrato a termo por iniciativa do empregador;
- **05** - Rescisão por culpa recíproca;
- **06** - Rescisão por término do contrato a termo;
- **14** - Rescisão do contrato de trabalho por encerramento da empresa, de seus estabelecimentos ou supressão de parte de suas atividades ou falecimento do empregador individual ou empregador doméstico sem continuação da atividade;
- **17** - Rescisão Indireta do Contrato de Trabalho;
- **26** - Rescisão do contrato de trabalho por paralisação temporária ou definitiva da empresa, estabelecimento ou parte das atividades motivada por atos de autoridade municipal, estadual ou federal;
- **27** - Rescisão por motivo de força maior;
- **33** - Rescisão por acordo entre as partes (art. 484-A da CLT).

Observação: Na hipótese dos códigos 05 e 27, estes devem ser reconhecidos por sentença da Justiça do Trabalho, transitada em julgado.

Para o desligamento do **Diretor Não Empregado** (recebidos por meio do evento S-2399), o recolhimento da multa rescisória do FGTS é facultativo para os seguintes motivos:

- **01** - Exoneração do Diretor Não Empregado sem justa causa, por deliberação da assembleia, dos sócios cotistas ou da autoridade competente;
- **02** - Término de Mandato do Diretor Não Empregado que não tenha sido reconduzido ao cargo;
- **04** - Exoneração do Diretor Não Empregado por culpa recíproca ou força maior;
- **06** – Exoneração do Diretor Não Empregado por falência, encerramento ou supressão de parte da empresa.

Considerando que o recolhimento de multa rescisória para o Diretor é facultativo, a guia não será gerada automaticamente no recebimento do evento, devendo ser solicitada via *web service* ou *online* pelo empregador.

É devido o recolhimento regular do FGTS ao trabalhador contratado por empresa regida sob o regime celetista para exercício de cargo comissionado de livre nomeação e livre exoneração, dispensado de aprovação em concurso público dado o caráter transitório da função e/ou cargo que exerce. No caso da rescisão do contrato de trabalho não é devido o recolhimento de multa

rescisória, nem de outra parcela de caráter indenizatório, ainda que admitido sob o regime da CLT, ficando mantidas as demais obrigações perante o FGTS.

Quando a GRFGTS não é quitada no vencimento previsto e há solicitação de geração de nova guia a pedido do empregador, há incidência automática de encargos legais no momento de sua emissão.

As informações referentes a períodos anteriores à implantação do eSocial deverão ser enviadas pelos sistemas utilizados à época – REMAG, SEFIP/GFIP e GRRF.

5.1 Geração da GRFGTS Regular

Para solicitação de GRFGTS Regular é imprescindível que a empresa tenha enviado os eventos remuneração (S-1200 - Remuneração de trabalhador vinculado ao Regime Geral de Previd. Social), referente à competência da guia.

A GRFGTS Regular será gerada nas seguintes situações:

- **Automaticamente**, quando do envio do evento S-1299 - Fechamento dos Eventos Periódicos;
- **A qualquer tempo**, mediante solicitação do empregador por meio de Folha de Pagamento (via *web service*) ou por meio de transação *online* (Internet);
- **Automaticamente**, em D-2 (menos dois) úteis antes do prazo de vencimento da GRFGTS, caso não haja o envio de evento de fechamento nem solicitação do empregador contemplando todos os trabalhadores ativos na competência.

Nos casos onde o empregador não consiga realizar o fechamento da folha, poderá solicitar à CAIXA a geração da GRFGTS, por meio de *web service* ou a partir de serviço *online*. Neste caso a GRFGTS gerada conterá as informações recebidas até o momento da solicitação

5.1.1 TIPOS DE GUIA

- **Guia Padrão** - Guia para recolhimento de uma única competência. Contempla todos os trabalhadores que tiveram remuneração informada para o período até o momento da geração;
- **Guia Por Trabalhador Todas as Competências** - Guia para recolhimento das diversas competências em aberto para um determinado trabalhador; (opção não disponível nesta versão)
- **Guia Trabalhador na Competência** - Guia para recolhimento de FGTS de um determinado trabalhador em uma competência específica; (opção não disponível nesta versão)
- **Guia Personalizada** - Permite gerar guia específica considerando informação de estabelecimento(s), lotação(ões) e trabalhador(es) que devem fazer parte da guia. O Módulo *online* permite também o ajuste do valor a recolher. (opção não disponível nesta versão)

5.1.2 CENTRALIZAÇÃO

A **Centralização** é uma funcionalidade que permite ao empregador selecionar o agrupamento de trabalhadores na GRFGTS Regular que será gerada mensalmente.

O Empregador poderá definir a geração da GRFGTS com a seguinte segregação de trabalhadores:

- **Consolidada:** Será gerada uma única guia para toda a empresa (CNPJ Básico com 8 posições), contendo todos os estabelecimentos, todas as lotações tributárias e todos os trabalhadores da empresa;
- **Por Estabelecimento:** Será gerada uma guia para cada estabelecimento da empresa (CNPJ com 14 posições) contendo os trabalhadores cuja remuneração foi informada para este estabelecimento;
- **Por Lotação Tributária:** Será gerada uma guia para cada lotação tributária contendo os trabalhadores com informação de remuneração para a lotação, sem considerar o estabelecimento (CNPJ com 14 posições);
- **Personalizada:** O empregador define a forma de segregação para a emissão da guia, definindo o(s) estabelecimento(s), a(s) lotação(ões) tributária(s) e/ou trabalhador(es) que devem compor cada guia.

Os estabelecimentos, lotações tributárias e/ou trabalhadores que não estiverem contemplados na personalização serão encaixados em um dos formatos complementares a ser escolhido pelo empregador.

A configuração definida pelo empregador será registrada como **padrão** e será utilizada para as próximas emissões das guias, seja por solicitação ou por emissão automática. Caso não haja registro de Centralização a GRFGTS será gerada no padrão **Consolidado**.

A centralização **Personalizada** pode ser complementada com as demais formas de centralização (Estabelecimento, Lotação Tributária e Consolidada). As remunerações que não estiverem contidas na **Personalizada** serão tratadas com a forma escolhida para complementação.

Se houver somente registro do tipo de centralização **Personalizada** a complementação utilizada será a **Consolidada**

O tipo de centralização **Personalizada** tem preferência em relação aos outros tipos de centralização, ou seja, quando da geração da guia será considerado, em primeiro lugar, os dados referentes à emissão **Personalizada**. Os demais trabalhadores (não incluídos na **Personalizada**) serão incluídos na guia conforme tipo de centralização registrado.

O empregador não poderá registrar tipo de centralização Estabelecimento e Lotação Tributária simultaneamente.

Na emissão de guias de competências anteriores vencidas, será utilizada a centralização atual, cadastrada no sistema.

É recomendável que a definição do tipo de centralização da GRFGTS Regular seja o primeiro processo a ser configurado para a geração e emissão da guia e de seus complementos, conforme as necessidades do empregador.

A configuração da centralização pode ser realizada de forma *online* ou por meio de *web service* nos endereços disponibilizados para Ambiente Restrito e Ambiente de Produção.

5.2 Geração da GRFGTS Rescisória

Para solicitação de GRFGTS Rescisória é necessário o envio do evento S-2299 (Desligamento) ou S-2399 (Trabalhador Sem Vínculo de Emprego/Estatutário – Término), conforme a categoria do trabalhador.

A GRFGTS Rescisória será gerada nas seguintes situações:

- **Automaticamente**, a partir do recebimento do evento S-2299 original ou retificador, desde que o motivo de desligamento permita a geração de guia rescisória;
- **Por solicitação** do empregador, para Contribuinte Individual – Diretor não empregado, com FGTS, após o envio do evento S-2399;
- **Automaticamente**, a partir do recebimento do evento S-2399 retificador, desde que o motivo de desligamento permita a geração de guia rescisória e já tenha sido solicitada geração de guia rescisória anteriormente;
- **Automaticamente**, quando se tratar de evento S-2299 retificador que altera o motivo de “não gera guia” para motivo que “gera guia”;
- **Por solicitação** do empregador, para Contribuinte Individual – Diretor não empregado, com FGTS, após envio do evento retificador S-2399 que altera o desligamento de um motivo que “não gera guia” para motivo que “gera guia”;
- **Automaticamente**, no envio de evento S-1200 caso a remuneração informada influa no Valor Base para Fins Rescisórios.

Caso não tenha sido quitada, a guia anterior é cancelada e gerada uma nova guia com os valores corretos

Caso já tenha sido gerada e quitada uma guia rescisória contemplando o período, e havendo alteração de remuneração para maior, será gerada uma guia complementar. Quando a alteração da remuneração for alterada para menor, o empregador deve solicitar devolução de valores.

- **Automaticamente**, quando houver recolhimento de competências anteriores à implantação do eSocial - gerada após envio do evento S-2299 ou S-2399. Neste caso, para gerar nova guia rescisória, deve-se informar os depósitos efetuados ou declarar os depósitos devidos para as competências ausentes, conforme informação constante no Extrato para Fins Rescisórios, emitido pelo Conectividade Social.

Caso já tenha sido gerada e quitada uma guia rescisória para o vínculo será gerada uma guia complementar. Caso não tenha sido quitada, a guia anterior é cancelada e gerada uma nova guia atualizada.

Quando se tratar de diretor não empregado, por ter recolhimento facultativo, caso a guia ainda não tenha sido emitida, a inclusão/declaração dos depósitos anteriores à implantação do eSocial não gerará GRFGTS Rescisória automaticamente.

5.3 Cálculo

A informação de remuneração declarada no eSocial servirá de base para os cálculos FGTS, tanto para geração da GRFGTS mensal, quanto GRFGTS Rescisória.

Ao gerar a GRFGTS Rescisória, a apuração do Valor Base para Fins Rescisórios se dá automaticamente a partir da informação de todos os depósitos declarados ou efetuados para o trabalhador, durante a vigência do vínculo. Este valor é a base para cálculo da Multa Rescisória do FGTS (40% ou 20%, de acordo com a categoria do trabalhador) e da Contribuição Social (10%), quando devida.

Será de inteira responsabilidade do empregador a inexistência de valores no Valor Base para Fins Rescisórios em virtude de recolhimento efetuado sem a devida individualização na conta vinculada do trabalhador, recolhimento a menor ou ausência de recolhimento.

A CAIXA não se responsabiliza por não constar do Valor Base para Fins Rescisórios valores movimentados em data anterior à migração dos cadastros dos bancos depositários anteriores à centralização do FGTS na CAIXA, conforme Lei n.º 8.036/90, uma vez que a legislação vigente à época não determinava tal controle às instituições administradoras dos depósitos.

A GRFGTS rescisória pode ser atualizada para uma nova data de pagamento a partir de uma guia já existente. Este processo gera uma nova guia em substituição a uma guia disponível para pagamento (vencida ou não vencida). Neste caso não há recálculo das Verbas de Remuneração e Indenizatórias da guia substituída.

Haverá, contudo, a incidência de Juros, Atualização Monetária e Multa, para os cálculos de recolhimento em atraso, utilizando-se das tabelas de atualização baseadas na SELIC, com disponibilização e validade em período mensal.

Nos casos em que haja retificação do evento de desligamento ou inclusão ou retificação de qualquer remuneração que afete o valor base para fins rescisórios e exista para o trabalhador guia com situação **“disponível para pagamento”**, guia existente será cancelada e uma nova guia será gerada automaticamente, considerando os novos valores informados.

Entretanto, caso a guia tenha sido quitada e haja retificação do evento de desligamento ou inclusão ou retificação de qualquer remuneração que afete o valor base para fins rescisórios serão consideradas as seguintes situações:

- **Caso a inclusão ou retificação implique em um valor a maior** – será gerada GRFGTS Rescisória Complementar com o valor da diferença apurada, inclusive na repercussão deste valor para a multa rescisória;

- **Caso a retificação implique em um valor a menor** - o valor pago a maior será objeto de devolução, conforme regras vigentes, desde que não tenha sido sacado da conta vinculada do trabalhador.

Para as situações em que há o recebimento e/ou recolhimento de uma remuneração (evento S-1200), cuja competência se enquadra nas situações de “**competências não recolhidas e consideradas no cálculo da multa rescisória**” ou “**competências não recolhidas e não consideradas no cálculo da multa rescisória**”, a competência será retirada da situação e registrada na situação correta, conforme o caso.

Nas situações em que o evento de desligamento seja excluído, caso haja GRFGTS Rescisória com situação “**disponível para pagamento**”, a guia será cancelada automaticamente. No entanto, caso a guia tenha sido quitada, o valor relativo a esta guia fica disponível para devolução, conforme regras vigentes, desde que não tenha sido sacado da conta vinculada do trabalhador.

Após a geração, a GRFGTS Rescisória fica disponível para consulta/emissão, com a situação “**disponível para Pagamento**”.

5.4 Prazo

Para efeito de vencimento, considera-se como dia não útil, o sábado, o domingo e todo aquele constante do Calendário Nacional de feriados bancários divulgados pelo Banco Central do Brasil - BACEN. Caso o dia de vencimento seja coincidente com dia não útil ou com o último dia útil do ano, o recolhimento é antecipado para o primeiro dia útil imediatamente anterior.

Caso a quitação seja realizada em canais alternativos no sábado, domingo, feriado nacional ou último dia útil do ano, é considerado como data de recolhimento o primeiro dia útil imediatamente posterior.

O descumprimento do prazo de recolhimento sujeita o empregador às cominações previstas no artigo 22 da Lei n.º 8.036/90, com a redação dada pelo artigo 6º da Lei n.º 9.964/2000, de 10/04/2000.

O valor devido de recolhimento mensal do FGTS é proveniente da informação prestada ao eSocial, relativa à remuneração do trabalhador (Evento Periódico S-1200).

Os eventos periódicos devem ser transmitidos até o dia 07 do mês seguinte ao período de apuração, prazo legal para o recolhimento do FGTS, antecipando-se o vencimento para o dia útil imediatamente anterior, em caso de não haver expediente bancário.

O evento de desligamento (S-2299) é caracterizado como **Evento Não Periódico**, onde não existe uma data pré-fixada para ocorrer, devendo ser encaminhado até a data do efetivo desligamento do trabalhador. Este evento dará origem automática à GRFGTS rescisória.

O prazo do recolhimento rescisório do FGTS, de acordo com o disposto no Art. 477 § 6º da Lei n.º 13.467/2017, é até o 10º dia corrido a contar do dia imediatamente posterior ao desligamento.

Caso o 10º dia corrido seja posterior ao dia 07 do mês subsequente, o vencimento do mês da rescisão e do aviso prévio indenizado ocorre no dia 07.

Importante observar que, se o dia do vencimento da GRFGTS rescisória recair em dia não útil, o recolhimento deve ser antecipado para o dia útil imediatamente anterior.

6. SOBRE A PRODUÇÃO RESTRITA

Para envio de eventos ao ambiente restrito CAIXA devem ser obedecidas as mesmas regras utilizadas para o ambiente de produção restrita existente no [Manual de Orientação do Desenvolvedor do eSocial](#) (versão vigente).

Nos casos em que o eSocial precisar limpar os dados da empresa no ambiente de produção restrita em virtude de necessidades técnicas, o ambiente restrito da CAIXA também sofrerá o mesmo procedimento.

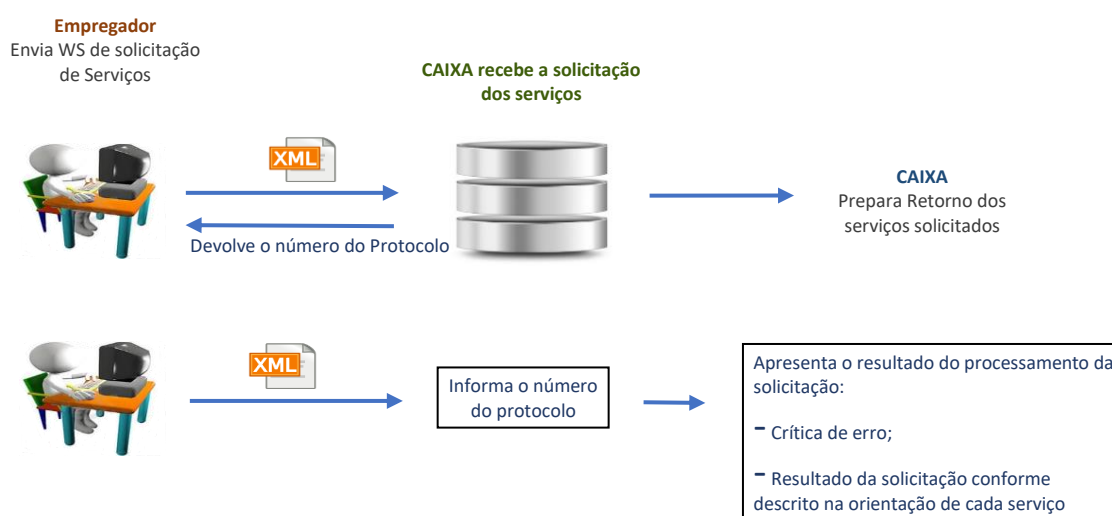
A CAIXA oferece serviços exclusivos de relacionamento com o empregador para geração da GRFGTS, consultas e controles da situação de recebimento e processamento dos eventos eSocial no FGTS.

7. DEFINIÇÕES E ORIENTAÇÕES DOS *WEB SERVICES*

Ao fazer a solicitação de qualquer serviço via *web service* a empresa receberá como retorno um número de protocolo.

A empresa consulta esse protocolo recebido através do serviço “*consulta protocolo*” e então será devolvido, efetivamente, o resultado do serviço solicitado.

Este fluxo é o mesmo tanto para os serviços já disponibilizados como para todos os que venham a ser criados no futuro.



7.1 SOLICITA GRFGTS REGULAR

Serviço que permite ao empregador solicitar a geração da guia regular de FGTS. A solicitação é realizada por meio de *web service* (Anexo I). Ao receber a solicitação o sistema do FGTS gera a GRFGTS e a disponibiliza em seu ambiente para consulta e emissão *online* ou pelo serviço *web service* “**Emitir GRFGTS Regular**”.

A guia solicitada será gerada com base nas informações recebidas, via eSocial, até aquele momento. Este serviço gera GRFGTS para uma única competência informada e no padrão de centralização registrado, sendo possível o envio de solicitações em sequência, para competências diversas. Para esta solicitação não é necessário que a folha tenha sido fechada.

Será gerada uma ou mais guias para a competência solicitada dependendo do padrão de centralização registrado.

A “**Consulta Protocolo**” deste serviço retorna ao solicitante o código de barras da(s) guia(s) emitida(s) ou a mensagem de erro, na ocorrência de inconsistência nos dados da solicitação.

Neste momento, as funcionalidades de emissão **personalizada** e por **trabalhador não** estão disponíveis.

7.2 EMITE GRFGTS REGULAR

Serviço que emite a guia de FGTS regular já gerada anteriormente. Uma vez gerada, a GRFGTS fica disponível no sistema do FGTS, devendo a empresa consultar e emitir *online* ou por meio deste *web service* (Anexo II).

O empregador pode solicitar todas as guias **disponíveis para pagamento** informando uma determinada competência ou pode também solicitar uma guia específica, informando seu identificador.

Nesta consulta o empregador deve informar também os documentos componentes da GRFGTS que deseja receber, o formato e a ordenação de preferência para a Relação de Trabalhadores.

Documento:

- 1 – Guia (somente em formato PDF);
- 2 – Detalhe da Guia (somente em formato PDF);
- 3 – Relação de Trabalhadores (PDF, CSV ou XML).

Ordenação:

- 1 – **Lista** – Todos os trabalhadores listados em ordem alfabética, sem segregação de estabelecimento ou lotação tributária;
- 2 – **Estabelecimento** – Trabalhadores listados em ordem alfabética segregados por estabelecimento;
- 3 – **Lotação Tributária** - Trabalhadores listados em ordem alfabética segregados por lotação tributária.

A consulta protocolo deste serviço retorna ao solicitante o(s) documento(s) especificado(s) no pedido, codificado em MIME Base64:

- PDF da GRFGTS Regular;
- PDF do complemento da guia;
- Arquivo com Relação de Trabalhadores da guia.

Caso a solicitação seja para uma competência que tem mais de uma guia, serão retornadas as informações de todas as guias da competência.

Somente as guias **disponíveis para pagamento** serão retornadas. Caso as guias geradas estejam **vencidas**, o serviço de “**Solicita GRFGTS Regular**” deverá ser utilizado primeiramente. Apenas após a geração da guia é que esta poderá ser emitida.

7.3 CONSULTA PROTOCOLO

Quando qualquer serviço é solicitado pela empresa via *web service* o sistema CAIXA retorna **protocolos** que comprovam o sucesso da operação. Esses protocolos podem ser consultados por meio deste *web service* (Anexo III) que entrega ao solicitante o resultado do processamento de qualquer solicitação efetuada. O resultado da “**Consulta Protocolo**” está descrito em cada um dos serviços considerando as especificidades de cada solicitação.

7.4 SOLICITA REGISTRO CENTRALIZAÇÃO

Este serviço permite a **Centralização** do recolhimento mensal do FGTS, conforme item [5.1.2](#), por meio de *web service* (Anexo IV).

Este serviço permite que o empregador registre a preferência de centralização para que seja registrada como padrão de emissão das guias regulares.

Neste serviço o empregador pode incluir ou excluir uma forma de centralização ou uma personalização.

Caso seja excluída a única centralização existente, será adotada automaticamente a centralização **consolidada** com geração de uma única guia para todos os trabalhadores da empresa.

7.5 CONSULTA VISÃO REMUNERAÇÃO TRABALHADOR

Serviço que permite a consulta de informações relativas a determinada competência - **Totalizadores do FGTS** - por meio de *web service* (Anexo V).

Através deste serviço, ao consultar seu protocolo, o empregador receberá, para uma determinada competência, a posição do momento constante no FGTS quanto ao(s)/à:

- Trabalhadores que tiveram informação de remuneração vinda do eSocial e valores;
- Trabalhadores que não tiveram informação de remuneração recebidas do eSocial;
- Trabalhadores com informação de afastamento na competência;
- Trabalhadores com desligamento na competência;
- Relação de trabalhadores por tomadores de serviço;
- Informação de pagamentos efetuados para a empresa;
- Informação de encargos calculados para a data de consulta no caso de competência já vencida;
- Total a recolher por trabalhador e total para a competência (empresa).

Caso o empregador encaminhe a solicitação do serviço apenas com as *tags* obrigatórias, receberá na “**Consulta Protocolo**” deste serviço os totalizadores de quantitativos de cada situação e os valores de FGTS apurados.

Para receber a relação detalhada com as informações individuais de todos os trabalhadores em cada situação deverá ser preenchido o indicativo para cada situação.

7.6 SOLICITA SALDO A RECOLHER COMPETÊNCIA

Serviço que permite à empresa solicitar o saldo devido em determinada competência, atualizado para a data solicitada, por meio de *web service* (Anexo VI).

Caso não seja informada data para atualização e a solicitação for anterior à data de vencimento da competência, o cálculo será efetuado para o vencimento da competência.



Caso não seja informada data para atualização e a solicitação for posterior à data de vencimento da competência, o cálculo será efetuado para a data da solicitação. Para solicitações efetuadas em dias não úteis a atualização será para o primeiro dia útil posterior à solicitação.

Ao consultar o protocolo desta solicitação o empregador receberá o valor total a recolher para uma determinada competência, considerando as informações recebidas até o momento da solicitação.

7.7 EMITE/ATUALIZA GUIA RESCISÓRIA

Serviço que permite à empresa emitir ou atualizar uma GRFGTS de recolhimento rescisório por meio de *web service* (Anexo VII).

Ao solicitar Emissão da Guia *{tipoGuia=1}* com informação do trabalhador, o protocolo do serviço retornará a GRFGTS **disponível para pagamento** do trabalhador informado.

Ao solicitar Emissão da Guia *{tipoGuia=1}* sem informação do trabalhador, o protocolo do serviço retornará todas as GRFGTS rescisórias **disponível para pagamento**.

Ao solicitar Emissão da Guia *{tipoGuia=1}* com informação do identificador da guia, o protocolo do serviço retornará apenas a guia especificada **disponível para pagamento**.

Caso a consulta corresponda à guia já vencida, retornará mensagem informativa.

Ao solicitar a Atualização da Guia *{tipoGuia=2}*, os valores constantes na guia já emitida (**disponível para pagamento** ou **vencida**) são atualizados para a data solicitada, caso esta seja informada. Quando não informada a data, a guia será atualizada para a data da solicitação. Neste caso, quando a solicitação ocorrer em dia não útil, a atualização será para o primeiro dia útil posterior à solicitação.

O protocolo deste serviço devolve a guia rescisória solicitada e seus complementos, codificado em MIME Base64:

Complementos:

- 1 – Guia (PDF);
- 2 – Demonstrativo/Comprovante - Trabalhador (PDF);
- 3 – Demonstrativo/Comprovante - Recolhedor (PDF).

7.8 CONSULTA DO RESULTADO DE PROCESSAMENTO DE EVENTOS NA CAIXA E TOTALIZADORES

Este serviço permite à empresa consultar o resultado do processamento de um lote de eventos na CAIXA e os valores de FGTS associados (Anexo VIII), calculados com base nos eventos financeiros encaminhados ao eSocial.

Terão acesso ao resultado de processamento de eventos:

- O transmissor da solicitação de processamento utilizando o mesmo certificado (certificado com o mesmo número de inscrição) da transmissão;
- O empregador de eventos contidos no lote. Havendo mais de um empregador no lote, esta consulta retorna apenas o resultado dos eventos pertencentes ao empregador solicitante;
- O outorgado do empregador de eventos contidos no lote. Havendo mais de um empregador no lote, esta consulta retorna apenas o resultado dos eventos permitidos pela outorga e pertencentes ao empregador representado.

O protocolo deste serviço devolve o resultado do processamento, se **acatado** ou **rejeitado** e os motivos de eventual rejeição.

Quando a consulta for referente a eventos financeiros, retornará, também, os totalizadores de FGTS calculados com base na informação encaminhada.

Quando a consulta for referente aos eventos de fechamento, retornará o total de FGTS calculado para o período com base nas informações financeiras recebidas. O total FGTS calculado para os eventos financeiros somente retornará para os eventos **acatados**.

7.9 CONSULTA GUIA RESCISÓRIA DISPONÍVEL COLETIVA

Este serviço (Anexo IX) permite consultar todas as Guias Rescisórias (individuais) disponíveis para compor uma Guia Rescisória Coletiva para o empregador. A pesquisa é efetuada dentro de um período indicado pelo empregador. Para tanto, o empregador deve informar:

- **Tipo de Inscrição** - 1 - CNPJ ou 2 – CPF;
- **Inscrição do Empregador** - CNPJ Básico ou CPF, de acordo com o tipo de inscrição informado;
- **Período de Inicial do desligamento** – data inicial do período a ser pesquisado - deve ser menor ou igual ao período final, se período final informado;
- **Período de Final do desligamento** – data final do período a ser pesquisado - preenchimento opcional. Se não informado, serão considerados todos os desligamentos existentes após a data início;
- **Data para Pagamento** – preenchimento opcional. Se não informado, por padrão assumir a data corrente. Caso a data corrente não seja um dia útil, assumir o 1º dia útil subsequente. Todas as guias apresentadas serão apresentadas em uma lista de trabalhadores com seus valores posicionados na data do pagamento (seja menor que a data de pagamento informada).

Ao realizar as consultas, serão retornadas todas as guias rescisórias com situação igual a “**Disponível para Pagamento**” disponíveis para geração de guia rescisória coletiva, para o empregador dentro do período de desligamento informado, inclusive as guias solicitadas para o Contribuinte Individual – Diretor não empregado, com FGTS (categoria 721).

Importante:

Não serão retornadas as guias rescisórias que já estejam relacionadas a uma guia rescisória coletiva existente dentro do período de desligamento informado.

O relatório devolvido ao empregador apresentará as seguintes informações:

- ID da Guia Rescisória;
- Nome do trabalhador;
- CPF do trabalhador;
- Matrícula;
- Data do Desligamento;
- Valor do depósito do mês de rescisão;
- Valor do depósito do mês de rescisão 13º salário;
- Valor do depósito do Dissídio/Acordo;
- Valor do depósito do Dissídio/Acordo 13º salário;
- Valor do depósito das verbas indenizatórias;
- Valor da Multa Rescisória;
- Valor da Contribuição Social;
- Encargos Depósito;
- Encargos Contribuição Social;
- Total por Trabalhador.

7.10 GERA GUIA RESCISÓRIA COLETIVA

Este serviço permite gerar a Guia Rescisória Coletiva. Por este *web service* (Anexo X) a empresa poderá consolidar várias guias rescisórias individuais em uma única Guia Rescisória Coletiva.

A GRFGTS Rescisória Coletiva poderá conter trabalhadores com diferentes datas de desligamento, com situação “**Disponível para Pagamento**”, com os cálculos posicionados para a data de pagamento informada.

Para geração da GRFGTS Rescisória Coletiva é necessário que exista pelo menos dois trabalhadores desligados no período informado.

Ao solicitar a geração de uma Guia Rescisória Coletiva por WS, o empregador deve informar:

- **Tipo de Inscrição** - 1 - CNPJ ou 2 – CPF;
- **Inscrição do Empregador** - CNPJ Básico ou CPF, de acordo com o tipo de inscrição informado;
- **Data para Pagamento** – preenchimento opcional. Se não informado, por padrão assumir a data corrente. Caso a data corrente não seja um dia útil, assumir o 1º dia útil subsequente.



Todas as guias apresentadas serão apresentadas em uma lista de trabalhadores com seus valores posicionados na data do pagamento (seja menor que a data de pagamento informada);

- **ID da Guia** - Relação de todos os ID que irão compor a Guia rescisória Coletiva.

O relatório devolvido ao empregador apresentará as seguintes informações:

- Tipo de Inscrição;
- Inscrição;
- ID da Guia Rescisória Coletiva;
- Código de Barras.

Em relação à GRFGTS Rescisória Coletiva, é importante destacar:

- Caso uma das guias rescisórias individuais seja cancelada ou quitada, a guia coletiva será automaticamente cancelada;
- Quando da geração da GRFGTS Rescisória Coletiva, todas as guias individuais que a compõe são atualizadas para a data informada para pagamento. Passada a data de prevista para pagamento, a situação da guia é alterada para “**vencida**”;
- A guia com situação “**vencida**” não permite a atualização. Nestes casos, é necessário gerar uma nova GRFGTS Rescisória Coletiva;
- O identificador da GRFGTS Rescisória Coletiva é diferente dos identificadores da GRFGTS Rescisória individual.

7.11 CONSULTA GUIA RESCISÓRIA COLETIVA

Este serviço permite consultar, a partir da informação do ID de uma GRFGTS Rescisória Coletiva, todas as GRFGTS Rescisórias Individuais que a compõe. O *web service* (Anexo XI) apresentará a Guia Rescisória Coletiva emitida pela empresa conforme solicitação de configuração por ela realizada.

Para consultar a relação de GRFGTS Rescisórias individuais que compõem uma GRFGTS Rescisória Coletiva, o empregador deve informar:

- **Tipo de Inscrição** - 1 - CNPJ ou 2 – CPF;
- **Inscrição do Empregador** - CNPJ Básico ou CPF, de acordo com o tipo de inscrição informado;
- **ID da GRFGTS Rescisória Coletiva** – Informar um único ID.

O relatório devolvido ao empregador apresentará as seguintes informações:

- Dados da Guia Rescisória Coletiva:
 - ID da Guia Rescisória Coletiva;
 - Data de Vencimento;
 - Situação;
 - Quantidade de trabalhadores;
 - Valor de Depósito FGTS;

- Valor de Contribuição Social;
- Encargos Depósito;
- Encargos Contribuição Social;
- Total da Guia.
- Relação de Guias Rescisória Individuais:
 - ID da Guia Rescisória;
 - Nome do trabalhador;
 - CPF do trabalhador;
 - Matrícula;
 - Data do Desligamento;
 - Valor a Recolher.

CAPÍTULO II - ORIENTAÇÕES AO DESENVOLVEDOR

8. MODELO CONCEITUAL

Este modelo se pauta na tecnologia *web service*, sendo que o fluxo de comunicação será sempre iniciado pelo aplicativo do empregador através do envio de uma solicitação de processamento.

Para todas as solicitações feitas para o *web service* sempre será retornada uma resposta. Os serviços de processamento, compostos pelas solicitações de processamento de eventos, terão como retorno um protocolo único, que representa a confirmação de recebimento da solicitação, a partir do qual os andamentos/resultados dos processamentos solicitados poderão ser recuperados.

Os serviços de processamento síncrono, compostos pelas solicitações de consulta, terão como retorno o resultado da consulta solicitada, de acordo com os parâmetros informados ao serviço.

O protocolo de recebimento serve para a identificação dos processamentos, assim ao se fazer uma consulta a partir do protocolo será retornado o andamento/resultado, com os erros gerados pelo processamento, caso existam, de cada um dos pedidos gerados.

8.1 Padrões Técnicos

8.1.1 PADRÃO DE DOCUMENTOS XML

A especificação do documento XML adotada é a recomendação W3C para XML 1.0, disponível em <http://www.w3.org/TR/REC-xml>.

8.1.2 PADRÃO DE CODIFICAÇÃO

Alguns caracteres especiais devem ser evitados para não gerar erros quanto à codificação do documento enviado à infraestrutura de serviços CAIXA. Para isto é necessário substituir os caracteres pelas sequências de **caracteres escape** adequadas, conforme a tabela abaixo demonstra:

Caractere Especial	Caractere Escape
> (sinal de maior)	>
< (sinal de menor)	<
& (e comercial)	&
” (aspas duplas)	"
' (sinal de apóstrofe ou aspas simples)	'

8.1.3 VALIDAÇÃO DE SCHEMA

Para garantir minimamente a integridade das informações prestadas e a correta formação dos arquivos XML, o consumidor dos serviços deverá submeter as mensagens XML para validação pelo *Schema* do XML (XSD – XML Schema Definition).



8.1.4 PADRÃO DE COMUNICAÇÃO

A comunicação será baseada em *web services* disponibilizados pela infraestrutura de serviços CAIXA.

O meio físico de comunicação utilizado será a Internet, com o uso do protocolo HTTPS (SSL versão 3.0), com autenticação mútua, que além de garantir um duto de comunicação seguro na Internet, permite a identificação do servidor e do cliente através de certificados digitais.

O modelo de comunicação segue o padrão de *web services* definido pelo WS-I Basic Profile.

A troca de mensagens entre os *web services* da infraestrutura de serviços CAIXA e os aplicativos dos empregadores será realizada no padrão SOAP versão 1.2, com troca de mensagens XML no padrão Style/Encoding: Document/Literal.

Exemplo de uma mensagem SOAP:

```
<?xml version="1.0" encoding="utf-8"?>
<soap:Envelope
  xmlns:xsi="http://www.w3.org/2001/XMLSchema-instance"
  xmlns:xsd="http://www.w3.org/2001/XMLSchema"
  xmlns:soap="http://www.w3.org/2003/05/soap-envelope">
  <soap:Header>Cabeçalho da infraestrutura de serviços CAIXA</soap:Header>
  <soap:Body>CORPO DA MENSAGEM SOAP</soap:Body>
</soap:Envelope>
```

8.1.5 PADRÃO DE CERTIFICADO DIGITAL

O certificado digital utilizado pela infraestrutura de serviços CAIXA deverá ser emitido por Autoridade Certificadora credenciada pela Infraestrutura de Chaves Públicas Brasileira – ICP-Brasil.

Este deverá pertencer à série A. Existem duas séries as quais os certificados podem pertencer: “A” e “S”.

- A série “A” reúne os certificados de assinatura digital utilizados na confirmação de identidade na *Web*, em e-mails, em redes privadas virtuais (VPN) e em documentos eletrônicos com verificação da integridade de suas informações;
- A série “S” reúne os certificados de sigilo que são utilizados na codificação de documentos, de bases de dados, de mensagens e de outras informações eletrônicas sigilosas.

O certificado digital deverá ser do tipo A1 ou A3. Certificados digitais de tipo A1 ficam armazenados no próprio computador a partir do qual ele será utilizado. Certificados digitais do tipo A3 são armazenados em dispositivo portátil inviolável do tipo *smart card* ou *token*, que possuem um chip com capacidade de realizar a assinatura digital. Este tipo de dispositivo é bastante seguro, pois toda operação é realizada pelo chip existente no dispositivo, sem qualquer acesso externo à chave privada do certificado digital.

Para que um certificado seja aceito na função de transmissor de solicitações este deverá ser do tipo Pessoa Física (CPF) ou Pessoa Jurídica (CNPJ).

Os certificados digitais serão exigidos no momento da transmissão. Antes de ser iniciada a transmissão de solicitações à infraestrutura de serviços CAIXA, o certificado digital do solicitante é utilizado para reconhecer o transmissor e garantir a segurança do tráfego das informações na Internet.

8.1.6 RESUMO DOS PADRÕES TÉCNICOS

A tabela a seguir resume os principais padrões de tecnologia utilizados:

Característica	Descrição
Web services	Padrão definido pelo WS-I Basic Profile 1.1 (http://www.wsi.org/Profiles/BasicProfile-1.1-2004-08-24.html)
Meio lógico de comunicação	Web service(s) disponibilizado(s) pela infraestrutura de serviços CAIXA
Meio físico de comunicação	INTERNET
Protocolo Internet	HTTPS (SSL versão 3.0), com autenticação mútua através de certificados digitais
Padrão de troca de mensagens	SOAP versão 1.2
Padrão da mensagem	XML no padrão Style/Encoding: Document/Literal
Padrão de certificado digital	X.509 versão 3, emitido por Autoridade Certificadora credenciada pela Infraestrutura de Chaves Públicas Brasileira – ICP-Brasil, do tipo A1 ou A3, devendo ser um e-CPF Padrão de certificado (e-PF) ou e-CNPJ (e-PJ). Para transmissão, utilizar o certificado digital do responsável pela transmissão.
Padrões de preenchimento XML	Campos não obrigatórios do <i>Schema</i> que não possuam conteúdo terão suas <i>tags</i> suprimidas no arquivo XML. Nos campos numéricos inteiros, não incluir vírgula ou ponto decimal. Nos campos numéricos com casas decimais, utilizar o ponto decimal na separação da parte inteira.

8.1.7 MODELO OPERACIONAL

Para solicitação de serviços relacionados ao FGTS, o empregador deverá ter encaminhado previamente ao eSocial as informações trabalhistas através dos eventos em arquivos eletrônicos contendo o cadastro inicial, tabelas, eventos não periódicos e eventos periódicos.

A CAIXA disponibiliza uma infraestrutura de conexão segura padronizada para publicação de serviços na *web* como *web services*, a qual provê serviços de Conexão SSL identificada com certificados digitais que garantem a identidade do solicitante, confiabilidade e privacidade. Essa infraestrutura é composta por dois tipos de serviços: Síncrono e Assíncrono.

As solicitações de processamentos relacionados à GRFGTS serão executadas de forma assíncrona através de *web services*, com geração de protocolos. Haverá outro processo síncrono disponibilizado para a recuperação dos processamentos previamente solicitados nos serviços assíncronos, através dos protocolos recebidos.

Para acesso aos critérios e especificações técnicas necessários para a integração entre o sistema dos empregadores, pessoas físicas e/ou jurídicas e o sistema eSocial, consultar o **Manual de Orientação do Desenvolvedor**, disponível Portal do eSocial na Internet (<https://portal.esocial.gov.br/>), na aba “Documentação Técnica” > Desenvolvedor.

8.1.8 PROCESSOS SÍNCRONOS

O serviço síncrono pode ser de dois tipos: **consulta** e **solicitação**.

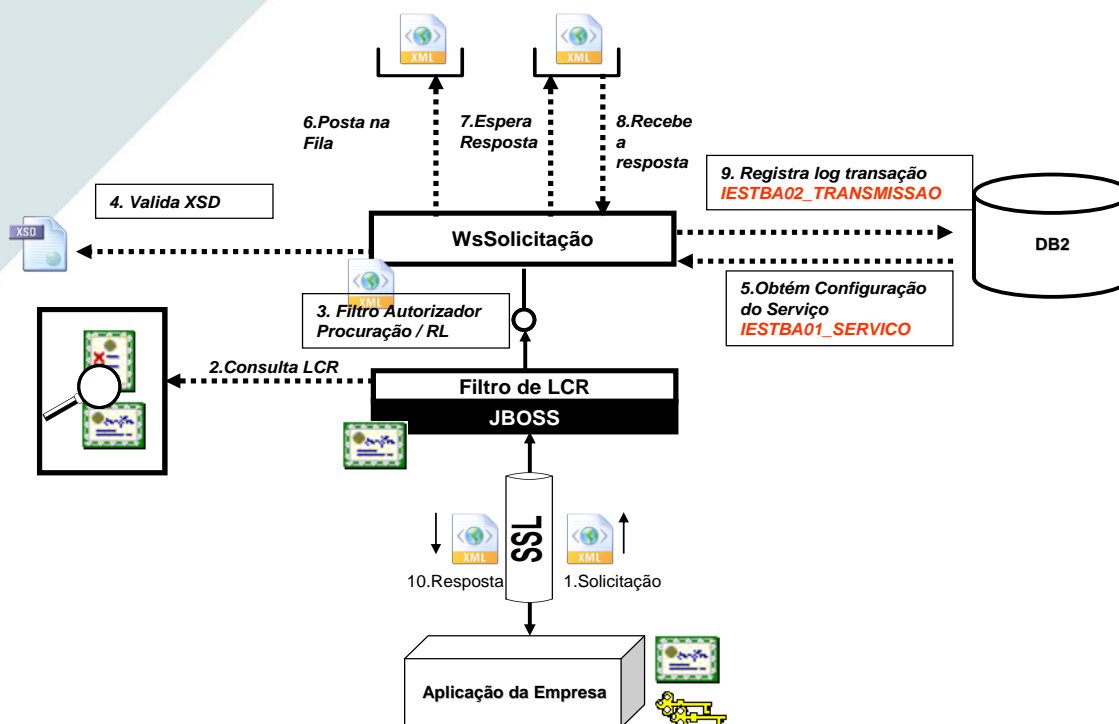
O serviço síncrono de **consulta** normalmente é a solicitação da obtenção da resposta de uma solicitação assíncrona feita anteriormente.

O serviço síncrono de **solicitação** normalmente é atômico e tem seu fim em uma única interação.

O processo de um serviço síncrono é o descrito na figura abaixo.

1. Aplicação chama o serviço utilizando um certificado digital;
2. O SSL é negociado com o servidor da infraestrutura de serviços CAIXA. Nesta etapa cria-se o canal seguro de acesso ao *web service*;
3. O filtro de certificados revogados verifica se o certificado é de uma cadeia aceita pela CAIXA e se o certificado ainda está ativo;
4. O controlador da infraestrutura de serviços CAIXA obtém a configuração do serviço para poder processar a requisição;
5. O controlador da infraestrutura de serviços CAIXA confere se o XML enviado é válido conforme seu XSD;
6. O controlador da infraestrutura de serviços CAIXA obtém os dados das *tags* informados na configuração;
7. O controlador da infraestrutura de serviços CAIXA posta a solicitação na fila configurada;
8. O controlador da infraestrutura de serviços CAIXA procura a resposta na fila de resposta configurada através do MQID da solicitação pelo período de “*timeout*” configurado;
9. O controlador da infraestrutura de serviços registra em banco de dados a solicitação;
10. O controlador da infraestrutura de serviços obtém a resposta e envia para o cliente, ou monta uma resposta compatível com SOAPFAULT informando o erro.

Serviço Síncrono



8.1.9 PROCESSOS ASSÍNCRONOS

O serviço assíncrono serve para solicitação de serviços que possuem um tempo significativo de processamento e, como dito anteriormente, retorna apenas um protocolo para utilização posterior.

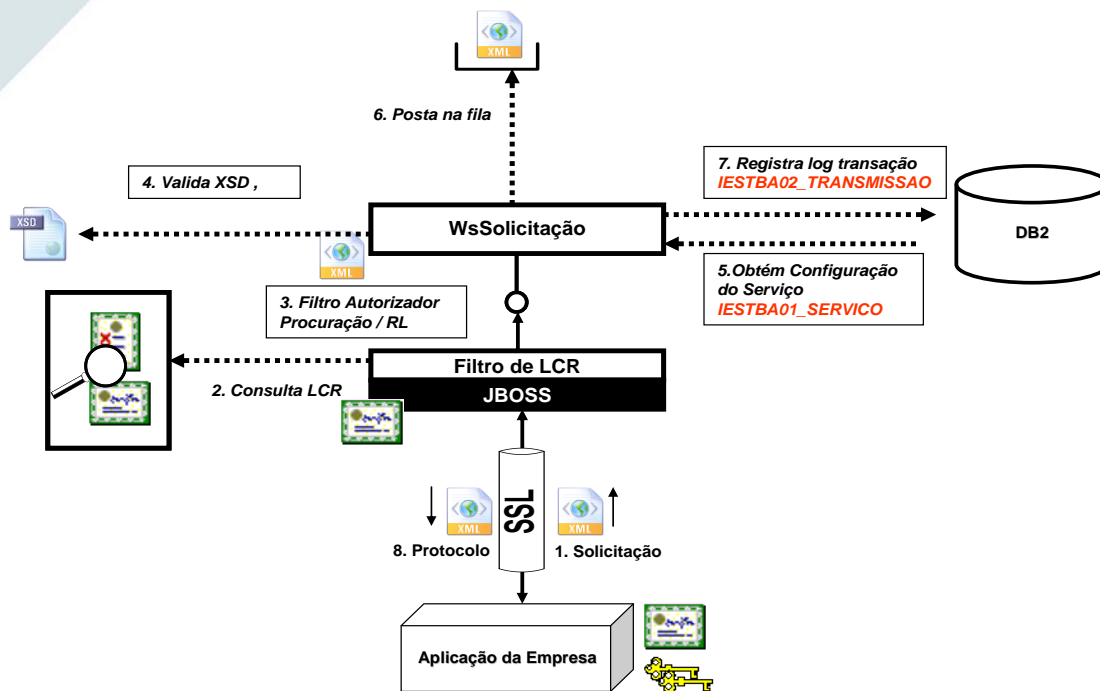
Este tipo de serviço pode ser utilizado também para respostas que possuem dados muito volumosos e que não serão obtidos pelo mesmo canal e sim por outro mais apropriado.

O processo de um serviço assíncrono é o descrito abaixo:

1. Aplicação chama o serviço utilizando um certificado digital;
2. O SSL é negociado com o servidor da infraestrutura de serviços CAIXA. Nesta etapa cria-se o canal seguro de acesso ao *web service*;
3. O filtro de certificados revogados verifica se o certificado é de uma cadeia aceita pela CAIXA e se o certificado ainda está ativo;
4. O controlador da infraestrutura de serviços CAIXA obtém a configuração do serviço para poder processar a requisição;
5. O controlador da infraestrutura de serviços CAIXA confere se o XML enviado é válido conforme seu XSD;
6. O controlador da infraestrutura de serviços CAIXA obtém os dados dos *tags* informados na configuração;
7. O controlador da infraestrutura de serviços CAIXA posta a solicitação na fila configurada;
8. O controlador da infraestrutura de serviços CAIXA produz o protocolo;

9. O controlador da infraestrutura de serviços CAIXA registra em banco de dados a solicitação;
10. O controlador da infraestrutura de serviços CAIXA monta o XML de resposta para envio do protocolo ou monta uma resposta compatível com SOAPFAULT informando o erro.

Serviço Assíncrono



8.1.10 RESPOSTAS E CONTROLE DE ERROS

As respostas dos serviços da infraestrutura de serviços CAIXA são sempre XML seguindo a seguinte lógica:

Serviços Síncronos: XML definidos pelas aplicações inquilinas;

Serviços Assíncronos: XML definido pela infraestrutura de serviços CAIXA informando o Protocolo;

Erros: Serão respondidos conforme a especificação *SOAPFault* com o Código http 500.

Exemplo de *SOAPFault*:



```
<SOAP-ENV:Envelope xmlns:SOAP-ENV="http://schemas.xmlsoap.org/soap/envelope/">
<SOAP-ENV:Header/><SOAP-ENV:Body>
<SOAP-ENV:Fault><faultcode>SOAP-ENV:Client</faultcode>
<faultstring>Timeout alcançado</faultstring>
<faultactor>https://siies.caixa.gov.br/meuservico</faultactor>
<detail>
O sistema inquilino demorou mais do que o tempo definido para responder a
mensagem
</detail>
</SOAP-ENV:Fault>
</SOAP-ENV:Body></SOAP-ENV:Envelope>
```

8.1.11 PROCEDIMENTOS DE CONTINGÊNCIA

O procedimento de contingência para a indisponibilidade do acesso aos *web services* é a utilização do acesso *online*.

8.1.12 PADRÕES DE MENSAGENS DOS *WEB SERVICES*

Os métodos de solicitação de processamento e de consultas dos *web services* da infraestrutura de serviços CAIXA foram projetados para receberem mensagens no padrão XML como parâmetro de entrada dos métodos, assim como retornar mensagens no padrão XML.

8.1.13 INFORMAÇÕES DE CONTROLE E ÁREA DE DADOS DAS MENSAGENS

As alterações da estrutura de dados XML realizadas nas mensagens são controladas através da versão definida no *namespace* do *Schema*. A identificação da versão dos *Schemas* será realizada com o acréscimo do número da versão como sufixo no *namespace* do XML.

8.1.14 VALIDAÇÃO DA ESTRUTURA XML DAS MENSAGENS DOS *WEB SERVICES*

O *web service* disponibilizado pela infraestrutura de serviços CAIXA possui como entrada de dados mensagens utilizando a linguagem de marcação XML, as quais são validadas com os *Schemas* que as definem, e rejeitadas caso seja encontrada alguma inconsistência.

Assim, os aplicativos que fazem solicitações à infraestrutura de serviços CAIXA devem estar preparados para gerar os arquivos no formato definido pelo XSD definido pelo sistema inquilino.

9. VALIDAÇÕES GERAIS PARA TODOS OS *WEB SERVICES*

9.1 Validação do Certificado Digital

Os certificados digitais devem ser utilizados nas conexões SSL de transmissão dos arquivos para a infraestrutura de serviços CAIXA.

Os certificados digitais utilizados no acesso aos serviços disponibilizados pela infraestrutura de serviços CAIXA deverão atender aos seguintes critérios:

Critério	Mensagem	Efeito
A formação da cadeia de certificação até sua raiz deve ser confiável.	MS0148	Rejeição do arquivo
A raiz da cadeia deverá pertencer a Autoridade Certificadora Raiz Brasileira (ICP-Brasil).	MS0149	Rejeição do arquivo
O certificado não poderá estar revogado.	MS0150	Rejeição do arquivo
O certificado não poderá estar expirado na data da verificação.	MS0151	Rejeição do arquivo
O certificado deverá ser do tipo e-CNPJ, ou e-PJ, se o certificado for de Pessoa Jurídica.	MS0152	Rejeição do arquivo
O certificado deverá ser do tipo e-CPF, ou e-PF, se o certificado for de Pessoa Física.	MS0153	Rejeição do arquivo
O certificado não foi encontrado.	MS0004	Rejeição do arquivo
Falha ao acessar a lista de certificados revogados.	MS0011	Rejeição do arquivo

9.2 Validação Inicial da Mensagem no *web service*

A validação inicial será realizada verificando se existe o cabeçalho no “*Soap Header*”. O cabeçalho deverá conter os dados abaixo:

```
<requestGuiaHeader>
  <RL>Se é representante legal ou não</RL>
  <AS>CPF/CNPJ de quem está enviando o arquivo</AS>
  <SR>Nome do serviço executado</SR>
  <SIS>Nome do sistema que receberá a requisição</SIS>
</requestGuiaHeader>
```

9.3 Validação da Área de Dados

A validação será realizada com base nos XSDs previamente definidos.

9.3.1 VALIDAÇÃO DE FORMA DA ÁREA DE DADOS

A validação será realizada com base nos XSDs previamente definidos.



CAPÍTULO III – ANEXOS

ANEXO I – *Web service* Solicita GRFGTS regular

ANEXO II – *Web service* Emite GRFGTS regular

ANEXO III – *Web service* Consulta Protocolo

ANEXO IV – *Web service* Solicita Registro Centralização

ANEXO V – *Web service* Consulta Visão Remuneração Trabalhador

ANEXO VI – *Web service* Solicita Saldo a Recolher Competência

ANEXO VII – *Web service* Emite/Atualiza Guia Rescisória

ANEXO VIII – *Web service* Consulta do Resultado de Processamento de Eventos na CAIXA e Totalizadores

ANEXO IX – *Web service* Consulta Guia Rescisória Disponível Coletiva

ANEXO X – *Web service* Gera Guia Rescisória Coletiva

ANEXO XI – *Web service* Consulta Guia Rescisória Coletiva



ANEXO I – Web service Solicita GRFGTS Regular

1. Namespace

```
http://caixa.gov.br/siies/WsSolicitacao
```

2. Leiaute do XML da Mensagem SOAP

SOAP Header: Cabeçalho do XML da Requisição SOAP, contendo informações pertinentes ao solicitante e da solicitação a ser realizada (preenchimento obrigatório).

SOAP Body: Corpo XML da Requisição SOAP, contendo informações específicas ao tipo de serviço solicitado (preenchimento obrigatório conforme o XSD do serviço em questão)

O corpo da mensagem de entrada desse serviço é definido pelo *Schema SolicitacaoGuiaRegular_v2.2.0.xsd*, cuja estrutura é detalhada nos subitens abaixo.

2.1 Esquema XSD

```
<?xml version="1.0" encoding="UTF-8" standalone="yes"?>
<xs:schema attributeFormDefault="unqualified"
  elementFormDefault="qualified"
  version="1.0"
  xmlns:xs="http://www.w3.org/2001/XMLSchema"
  targetNamespace="http://caixa.gov.br/request/solicitacaoGuiaRegularXmlRequest"
  xmlns:tns="http://caixa.gov.br/request/solicitacaoGuiaRegularXmlRequest">

  <xs:element name="solicitacaoGuiaRegular" type="tns:solicitacaoGuiaRegularRoot" />

  <xs:complexType name="solicitacaoGuiaRegularRoot">
    <xs:sequence>
      <xs:element name="guiaRegular" type="tns:guiaRegularXmlRequest" minOccurs="1"
maxOccurs="1" />
    </xs:sequence>
  </xs:complexType>

  <xs:complexType name="guiaRegularXmlRequest">
    <xs:sequence>
      <xs:element name="protocolo" type="xs:token"
minOccurs="0" maxOccurs="1" />
      <xs:element name="tipoInscricao" type="tns:enumTipoInscricao"
minOccurs="1" maxOccurs="1" />
      <xs:element name="inscricao"
minOccurs="1" maxOccurs="1">
        <xs:simpleType>
          <xs:restriction base="xs:string">
            <xs:pattern value="[0-9]{8}|[0-9]{11}|[0-9]{14}"/>
          </xs:restriction>
        </xs:simpleType>
      </xs:element>
      <xs:element name="tipoInscricaoSucessida" type="tns:enumTipoInscricao" minOccurs="0"
maxOccurs="1" />
      <xs:element name="inscricaoSucessida"
minOccurs="0" maxOccurs="1">
        <xs:simpleType>
          <xs:restriction base="xs:string">
```



```

        <xs:pattern value="[0-9]{8}|[0-9]{11}|[0-9]{14}"/>
    </xs:restriction>
</xs:simpleType>
</xs:element>
<xs:element name="competencia" type="xs:string"
minOccurs="0" maxOccurs="1" />
<xs:element name="dataRecolhimento" type="xs:string"
minOccurs="0" maxOccurs="1" />
<xs:element name="personalizada" type="tns:personalizadaXMLRequest" minOccurs="0"
maxOccurs="1" />
<xs:element name="trabalhador" type="tns:trabalhadorXMLRequest" minOccurs="0"
maxOccurs="1" />
</xs:sequence>
</xs:complexType>

<xs:complexType name="personalizadaXMLRequest">
<xs:sequence>
<xs:element name="lotacao" type="tns:lotacaoXMLRequest" nillable="true" minOccurs="0"
maxOccurs="unbounded" />
</xs:sequence>
</xs:complexType>

<xs:complexType name="lotacaoXMLRequest">
<xs:sequence>
<xs:element name="inscricaoEstabelecimento" type="xs:Long"
minOccurs="0" maxOccurs="1" />
<xs:element name="codLotacaoTrib" type="xs:string"
minOccurs="0" maxOccurs="1" />
<xs:element name="trabalhador" type="tns:trabalhadorXMLRequest"
minOccurs="0" maxOccurs="unbounded" />
</xs:sequence>
</xs:complexType>

<xs:complexType name="trabalhadorXMLRequest">
<xs:sequence>
<xs:element name="inscricaoTrabalhador" type="xs:Long" minOccurs="1" maxOccurs="1"
/>
<xs:element name="matricula" type="xs:string" minOccurs="0"
maxOccurs="1" />
<xs:element name="categoria" type="xs:int" minOccurs="0"
maxOccurs="1" />
</xs:sequence>
</xs:complexType>

<xs:simpleType name="enumTipoInscricao">
<xs:restriction base="xs:int">
<xs:enumeration value="1" />
<xs:enumeration value="2" />
</xs:restriction>
</xs:simpleType>
</xs:schema>

```

Observação: Pré-requisito obrigatório para transação é a utilização de um Certificado Digital ICP válido e emitido por Autoridade Certificadora credenciada pela Infraestrutura de Chaves Públicas Brasileiras – ICP-Brasil.

2.2 Cabeçalho da Mensagem (SOAP Header)

```
<requestGuiaHeader>
  <RL>Flag que informa se é um representante legal ou não</RL>
  <AS>CPF/CNPJ de quem está solicitando ação do serviço</AS>
  <SR>Nome do serviço solicitado</SR>
  <SIS>Nome do sistema que receberá a solicitação</SIS>
</requestGuiaHeader>
```

Onde os valores das *tags* acima, para esse item, são:

<RL>Flag que informa se é um representante legal ou não</RL>

VALOR PERMITIDO	DESCRIÇÃO
True	É um representante Legal
false	Não é representante Legal

<SR>Nome do serviço solicitado</SR>

VALOR PERMITIDO	Solicitar Guia Regular FGTS Folha de Pagamento
-----------------	--

<SIS>Nome do sistema que receberá a solicitação</SIS>

VALOR PERMITIDO	FUG
-----------------	-----

Observação: O CPF ou CNPJ informados no *Header* do XML deve condizer com o mesmo número presente no Certificado Digital.

2.3 Corpo da Mensagem (SOAP Body)

```
<solicitaGuiaRegular>
  <guiaRegular>
    <tipoInscricao>Tipo de Incrição do Empregador</tipoInscricao>
    <inscricao>Número de Incrição do Empregador</inscricao>
    <tipoInscricaoSucedida>Tipo de Incrição do Empregador Sucedido</tipoInscricaoSucedida>
    <inscricaoSucedida>Número de Incrição do Empregador Sucedido</inscricaoSucedida>
    <competencia>Competência MM/YYYY</competencia>
    <dataRecolhimento>Data para Recolhimento da Guia</dataRecolhimento>
    <personalizada>
      <lotacao>
        <inscricaoEstabelecimento>
          Número da Incrição do Estabelecimento
        </inscricaoEstabelecimento>
        <codLotacaoTrib>Código da Lotação Tributária</codLotacaoTrib>
        <trabalhador>
          <inscricaoTrabalhador>Número do CPF do Trabalhador</inscricaoTrabalhador>
          <matricula>Número da Matrícula do Trabalhador</matricula>
          <categoria>Número da Categoria do Trabalhador</categoria>
        </trabalhador>
      </lotacao>
    </personalizada>
    <trabalhador>
      <inscricaoTrabalhador>Número do CPF do Trabalhador</inscricaoTrabalhador>
      <matricula>Número da Matrícula do Trabalhador</matricula>
      <categoria>Número da Categoria do Trabalhador</categoria>
    </trabalhador>
  </guiaRegular>
</solicitaGuiaRegular>
```



NÍVEL_1

NÍVEL_1				
TAG Inicial	<i>guiaRegular</i>			
Descrição:	Contém os dados pertinentes para <u>Solicitação de Guia Regular</u> .			
Obrigatório?	Sim			
Ocorrência	Única			
TAG	Obrigatoriedade	Ocorrência	Valores Validos	Descrição
<i>tipoInscricao</i>	Obrigatório para todos os níveis.	1	1 – CNPJ 2 – CPF	Tipo de Inscrição do Empregador.
<i>inscricao</i>	Obrigatório para todos os níveis.	1	Números (sem formatação)	Número da Inscrição do Empregador.
<i>tipoInscricaoSucedida</i>	Não é obrigatória	0-1	1 – CNPJ 2 – CPF	Tipo de Inscrição do Empregador Sucedido.
<i>inscricaoSucedida</i>	Não é obrigatória	0-1	Números (sem formatação)	Número da Inscrição do Empregador Sucedido.
<i>competencia</i>	Não é obrigatório se for informada Inscrição do Trabalhador (CPF), no <i>Nível 1</i> .	1	Números no formato de Data (MM/YYYY)	Mês e Ano da Competência.
<i>dataRecolhimento</i>	Não é obrigatória	1	Números no formato de Data (DD/MM/YYYY)	Indica à Data desejada para Recolhimento da Guia.
<i>personalizada</i>	Não é obrigatória	1		Contém os Dados para Guia Personalizada
<i>trabalhador</i>	Não é obrigatória	1		Contém os Dados do Trabalhador para Guia.

Observações:

- Caso a estrutura do XML não seja aderente com o XSD do serviço em questão, será exibida a mensagem **MN076**.
- A informação da TAG *inscricao* será comparada com a “Inscrição do Solicitante”, contida na TAG *AS* do cabeçalho (*Soap Header*). Caso sejam divergentes, será exibida a mensagem **MN0969**.
- O valor da TAG *inscricao* informada no Corpo (*SOAP BODY*) deve existir no cadastro do Sistema de Fundo de Garantia. Caso contrário, será exibida a mensagem **MN0318**.
- O valor da TAG *inscricaoSucedida* caso informada deve existir no cadastro do Sistema de Fundo de Garantia. Caso contrário, será exibida a mensagem **MN0831**.
- A informação da TAG *competencia* será validada pela formatação (MM/YYYY), onde **MM** corresponde ao mês, no formato numérico com 2 dígitos, e **YYYY** corresponde ao ano, no formato numérico com 4 dígitos. Caso contrário, será exibida a mensagem de validação **MN0506**.
- A TAG *dataRecolhimento* será validada em seu formato (DD/MM/YYYY), onde **DD** corresponde ao dia do mês, no formato numérico com 2 dígitos, **MM** corresponde ao mês, no formato numérico com 2 dígitos, e **YYYY** corresponde ao ano, no formato numérico com 4 dígitos; será verificado também se a data informada é um dia válido do calendário. Caso contrário, será exibida a mensagem de validação **MN0504**.
- A TAG *dataRecolhimento* deve ser um dia útil. Caso contrário, será exibida a mensagem de validação **MN0216**.



NÍVEL_2

NÍVEL_2				
TAG Pai	<i>personalizada</i>			
Descrição:	Contém o agrupamento das informações referentes a uma Guia Regular Personalizada.			
Obrigatório?	Obrigatório caso valor da TAG <i>tipoGuia</i> no NÍVEL_1 for igual a 2.			
Ocorrência	Única			
TAG	Obrigatoriedade	Ocorrência	Valores Validos	Descrição
<i>inscricao Estabelecimento</i>	Não é obrigatório se for informado o Código da Lotação Tributária.	Várias	Números (sem formatação)	Inscrição do Estabelecimento que pode ser informado com ou sem o Código da Lotação Tributária
<i>codLotacaoTrib</i>	Não é obrigatória se for informada a Inscrição do Estabelecimento.	Várias		Código da Lotação Tributária que pode ser informado com ou sem a Inscrição do Estabelecimento.
<i>trabalhador</i>	Não é obrigatório.	Várias		Contém os Dados do(s) Trabalhador(es) para cada Inscrição de Estabelecimento e/ou Código de Lotação Tributária.
Observações:				
<ul style="list-style-type: none"> O valor da TAG <i>inscEstabelecimento</i> será validada no Cadastro do Fundo de Garantia. Caso contrário, será exibida a mensagem de validação MN0493. O valor da TAG <i>codLotacaoTrib</i> será validada no Cadastro do Fundo de Garantia. Caso contrário, será exibida a mensagem de validação MN0494. 				

NÍVEL_3

NÍVEL_3				
TAG	<i>trabalhador</i>			
Descrição:	Contém o agrupamento das informações referentes a identificação do Trabalhador pertinente a Guia Regular ou Guia Regular Personalizada.			
Obrigatório?	Não é obrigatório.			
Ocorrência	Única			
TAG	Obrigatoriedade	Ocorrência	Valores Validos	Descrição
<i>inscricaoTrabalhador</i>	Obrigatório.	Várias	Números (sem formatação)	Número da Inscrição do Trabalhador (CPF).
<i>matricula</i>	Não é obrigatório se não informada a categoria 721.	Várias		Matrícula do Trabalhador.
<i>categoria</i>	Não é obrigatório se for informada a matricula	Várias	Números (sem formatação)	Categoria do Trabalhador
Observações:				
<ul style="list-style-type: none"> O conjunto de informações referente às TAGs <i>inscricaoTrabalhador</i> e <i>matricula</i> e/ou <i>categoria</i> serão validadas no cadastro do Sistema de Fundo de Garantia. Caso contrário, será exibida a mensagem de validação MN0505. 				



MENSAGENS	
Código	Descrição
MA020	Desculpe! Ocorreu um erro inesperado. Favor consultar a área técnica.
MN076	Arquivo com dados inconsistentes.
MN0216	A data <data> deve ser um dia útil.
MN0224	<campo> informada não é válida.
MN0318	Inscrição não localizada no Sistema do Fundo de Garantia
MN0493	Estabelecimento <inscricao> não Cadastrado na Empresa.
MN0494	Lotação Tributária <codigo da lotação tributaria> não Cadastrada na Empresa.
MN0504	Data de pagamento <data> não é válida.
MN0505	Trabalhador <CPF> <matricula> ou <categoria> não tem vínculo cadastrado.
MN0506	Competência <competencia> não é válida.
MN0768	O número de protocolo <numero> possui um erro de permissão. Favor realizar uma nova solicitação.
MN0831	Inscrição da Sucedida não localizada no Sistema do Fundo de Garantia.
MN0969	O Empregador não possui permissão para essa solicitação.

3. Leiaute Mensagem de Retorno

```
<?xml version="1.0" encoding="UTF-8"?>
<soap:Envelope xmlns:soap="http://schemas.xmlsoap.org/soap/envelope/"
  xmlns:xm1="http://www.w3.org/XML/1998/namespace">
  <soap:Body>
    <SolicitacaoResponse xmlns="http://www.sii.es.caixa.gov.br/servicos">
      <SolicitacaoResult>NÚMERO DE PROTOCOLO</SolicitacaoResult>
    </SolicitacaoResponse>
  </soap:Body>
</soap:Envelope>
```

4. Validações Aplicadas

As validações serão realizadas com base nas informações preenchidas no XML do Corpo da Mensagem (SOAP Body), com base nas especificações do XSD previamente definidas, e nas informações prestadas no Cabeçalho da Mensagem (SOAP Header).

5. Erros Identificados

Os erros apresentados na comunicação do serviço serão retornados com seus devidos status, padronizando-se o Status 500 como *default* de tratamento para exceções. As mensagens de validação supracitadas na tabela de Mensagens do [Item 2.3](#) serão armazenadas como resultado desse Processamento, disponíveis através do serviço de [Consulta por Protocolo](#).

6. Dados para Chamada ao Web service

Ambiente Restrito: www.wsrestrito.caixa.gov.br/sii.es/WsSolicitacao

Ambiente Produção: www.integraempresa.caixa.gov.br/sii.es/WsSolicitacao

Observação: Somente a entidade que efetuou a solicitação desse serviço tem acesso ao resultado do processamento.



Schema: *SolicitacaoGuiaRegular_v2.2.0.xsd*

7. XML de Exemplo

7.1 Solicitar Guia Regular – Exemplo I

Exemplo de solicitação informando apenas o *Número da Inscrição* e a *Competência*.

```
<soapenv:Envelope xmlns:soapenv="http://schemas.xmlsoap.org/soap/envelope/"
  xmlns:ser="http://www.siies.caixa.gov.br/servicos">
  <soapenv:Header>
    <requestGuiaHeader>
      <RL>true</RL>
      <AS>45741264000134</AS>
      <SR>Solicitar Guia Regular FGTS Folha de Pagamento</SR>
      <SIS>FUG</SIS>
    </requestGuiaHeader>
  </soapenv:Header>
  <soapenv:Body>
    <ser:Arquivo>
      <ser:arquivo>
        <solicitaGuiaRegular xmlns="http://caixa.gov.br/request/solicitaGuiaRegularXmlRequest"
          xmlns:xsi="http://www.w3.org/2001/XMLSchema-instance"
          xsi:schemaLocation="http://caixa.gov.br/request/solicitaGuiaRegularXmlRequest SolicitacaoGuiaRegular_v2.0.0.xsd">
          <guiaRegular>
            <tipoInscricao>1</tipoInscricao>
            <inscricao>84154608</inscricao>
            <competencia>05/2016</competencia>
          </guiaRegular>
        </solicitaGuiaRegular>
      </ser:arquivo>
    </ser:Arquivo>
  </soapenv:Body>
</soapenv:Envelope>
```

7.2 Solicitar Guia Regular – Exemplo II

Exemplo de solicitação informando o *Número da Inscrição*, com dados referentes a um Trabalhador (*Inscrição do Trabalhador e Matrícula*) e *Data de Recolhimento*.

```
<soapenv:Envelope xmlns:soapenv="http://schemas.xmlsoap.org/soap/envelope/"
  xmlns:ser="http://www.siies.caixa.gov.br/servicos">
  <soapenv:Header>
    <requestGuiaHeader>
      <RL>true</RL>
      <AS>45741264000134</AS>
      <SR>Solicitar Guia Regular FGTS Folha de Pagamento</SR>
      <SIS>FUG</SIS>
    </requestGuiaHeader>
  </soapenv:Header>
  <soapenv:Body>
    <ser:Arquivo>
      <ser:arquivo>
        <solicitaGuiaRegular xmlns="http://caixa.gov.br/request/solicitaGuiaRegularXmlRequest"
          xmlns:xsi="http://www.w3.org/2001/XMLSchema-instance"
          xsi:schemaLocation="http://caixa.gov.br/request/solicitaGuiaRegularXmlRequest SolicitacaoGuiaRegular_v2.0.0.xsd">
          <guiaRegular>
            <tipoInscricao>1</tipoInscricao>
            <inscricao>84154608</inscricao>
            <competencia>05/2016</competencia>
            <dataRecolhimento>19/11/2018</dataRecolhimento>
            <trabalhador>
              <inscricaoTrabalhador>09958768739</inscricaoTrabalhador>
              <matricula>ED00000000000000000000000523235</matricula>
            </trabalhador>
          </guiaRegular>
        </solicitaGuiaRegular>
      </ser:arquivo>
    </ser:Arquivo>
  </soapenv:Body>
</soapenv:Envelope>
```

7.3 Solicitar Guia Regular Personalizada – Exemplo I



Exemplo de solicitação informando o *Número da Inscrição*, *Competência* e com dados referentes a uma **Guia Personalizada**, contendo uma *Lotação (Inscrição do Estabelecimento e Código da Lotação)* com um Trabalhador (*CPF do Trabalhador, Matrícula e Categoria*).

```
<soapenv:Envelope xmlns:soapenv="http://schemas.xmlsoap.org/soap/envelope/"
  xmlns:ser="http://www.sies.caixa.gov.br/servicos">
  <soapenv:Header>
    <requestGuiaHeader>
      <RL>true</RL>
      <AS>45741264000134</AS>
      <SR>Solicitar Guia Regular FGTS Folha de Pagamento</SR>
      <SIS>FUG</SIS>
    </requestGuiaHeader>
  </soapenv:Header>
  <soapenv:Body>
    <ser:Arquivo>
      <ser:arquivo>
        <solicitaGuiaRegular xmlns="http://caixa.gov.br/request/solicitaGuiaRegularXmiRequest"
          xmlns:xsi="http://www.w3.org/2001/XMLSchema-instance"
          xsi:schemaLocation="http://caixa.gov.br/request/solicitaGuiaRegularXmiRequest SolicitacaoGuiaRegular_v2.0.0.xsd">
          <guiaRegular>
            <tipoInscricao>1</tipoInscricao>
            <inscricao>84154608</inscricao>
            <competencia>05/2016</competencia>
            <personalizada>
              <lotacao>
                <inscricaoEstabelecimento>03596641000149</inscricaoEstabelecimento>
                <codLotacaoTrib>CLT_014</codLotacaoTrib>
                <trabalhador>
                  <inscricaoTrabalhador>28219937653</inscricaoTrabalhador>
                  <matricula>ED000000000000000000000000523235</matricula>
                  <categoria>014</categoria>
                </trabalhador>
              </lotacao>
            </personalizada>
          </guiaRegular>
        </solicitaGuiaRegular>
      </ser:arquivo>
    </ser:Arquivo>
  </soapenv:Body>
</soapenv:Envelope>
```



7.4 Solicitar Guia Regular Personalizada – Exemplo II

Exemplo de solicitação informando o *Número da Inscrição*, *Competência* e com dados referentes a uma **Guia Personalizada**, contendo duas *Lotações* (*Inscrição do Estabelecimento* e *Código da Lotação*), uma com dois e outra com quatro *Trabalhadores* (*CPF do Trabalhador*, *Matrícula* e *Categoria*) declarados.

```
<soapenv:Envelope xmlns:soapenv="http://schemas.xmlsoap.org/soap/envelope/"
  xmlns:ser="http://www.sies.caixa.gov.br/servicos">
  <soapenv:Header>
    <requestGuiaHeader>
      <RL>true</RL>
      <AS>45741264000134</AS>
      <SR>Solicitar Guia Regular FGTS Folha de Pagamento</SR>
      <SIS>FUG</SIS>
    </requestGuiaHeader>
  </soapenv:Header>
  <soapenv:Body>
    <ser:Arquivo>
      <ser:arquivo>
        <solicitaGuiaRegular xmlns="http://caixa.gov.br/request/solicitaGuiaRegularXmlRequest"
          xmlns:xsi="http://www.w3.org/2001/XMLSchema-instance"
          xsi:schemaLocation="http://caixa.gov.br/request/solicitaGuiaRegularXmlRequest SolicitacaoGuiaRegular_v2.0.0.xsd">
          <guiaRegular>
            <tipoInscricao>1</tipoInscricao>
            <inscricao>84154608</inscricao>
            <competencia>05/2016</competencia>
            <personalizada>
              <lotacao>
                <inscricaoEstabelecimento>03596641000149</inscricaoEstabelecimento>
                <codLotacaoTrib>CLT_014</codLotacaoTrib>
                <trabalhador>
                  <inscricaoTrabalhador>28219937653</inscricaoTrabalhador>
                  <matricula>ED00000000000000000000000523235</matricula>
                  <categoria>014</categoria>
                </trabalhador>
                <trabalhador>
                  <inscricaoTrabalhador>724109865745</inscricaoTrabalhador>
                  <matricula>ED00000000000000000000000918728</matricula>
                  <categoria>104</categoria>
                </trabalhador>
              </lotacao>
              <lotacao>
                <inscricaoEstabelecimento>77406051000142</inscricaoEstabelecimento>
                <codLotacaoTrib>LO-104</codLotacaoTrib>
                <trabalhador>
                  <inscricaoTrabalhador>30856955879</inscricaoTrabalhador>
                  <matricula>ED00000000000000000000000523444</matricula>
                  <categoria>112</categoria>
                </trabalhador>
                <trabalhador>
                  <inscricaoTrabalhador>05587648925</inscricaoTrabalhador>
                  <matricula>ED00000000000000000000000511328</matricula>
                  <categoria>106</categoria>
                </trabalhador>
                <trabalhador>
                  <inscricaoTrabalhador>0996358734</inscricaoTrabalhador>
                  <matricula>ED00000000000000000000000342328</matricula>
                  <categoria>106</categoria>
                </trabalhador>
                <trabalhador>
                  <inscricaoTrabalhador>4885796587</inscricaoTrabalhador>
                  <matricula>ED0000000000000000000000011228</matricula>
                  <categoria>104</categoria>
                </trabalhador>
              </lotacao>
            </personalizada>
          </guiaRegular>
        </solicitaGuiaRegular>
      </ser:arquivo>
    </ser:Arquivo>
  </soapenv:Body>
</soapenv:Envelope>
```

Atenção: Os valores, não parametrizados, informados nos exemplos acima são dados fictícios para exemplificar o preenchimento adequado dos XMLs.



ANEXO II – Web service Emite GRFGTS regular

1. Namespace

```
http://caixa.gov.br/siies/WsSolicitacao
```

2. Leiaute do XML da Mensagem SOAP

SOAP Header: Cabeçalho do XML da Requisição SOAP, contendo informações pertinentes ao solicitante e da solicitação a ser realizada (preenchimento obrigatório).

SOAP Body: Corpo XML da Requisição SOAP, contendo informações específicas ao tipo de serviço solicitado (preenchimento obrigatório conforme o XSD do serviço em questão)

O corpo da mensagem de entrada desse serviço é definido pelo *Schema EmissaoGuiaRegular_v2.3.0.xsd*, cuja estrutura é detalhada nos subitens abaixo.

2.1 Esquema XSD

```
<?xml version="1.0" encoding="UTF-8" standalone="yes"?>
<xs:schema attributeFormDefault="unqualified"
  elementFormDefault="qualified"
  version="1.0"
  xmlns:xs="http://www.w3.org/2001/XMLSchema"
  targetNamespace="http://caixa.gov.br/request/emiteGuiaRegularXmlRequest"
  xmlns:tns="http://caixa.gov.br/request/emiteGuiaRegularXmlRequest">

  <xs:element name="emiteGuiaRegular" type="tns:emiteGuiaRegularRoot" />

  <xs:complexType name="emiteGuiaRegularRoot">
    <xs:sequence>
      <xs:element name="guiaRegular" type="tns:guiaRegularXmlRequest" minOccurs="1" maxOccurs="1" />
    </xs:sequence>
  </xs:complexType>

  <xs:complexType name="guiaRegularXmlRequest">
    <xs:sequence>
      <xs:element name="tipoInscricao" type="tns:enumTipoInscricao" minOccurs="1"
maxOccurs="1" />
      <xs:element name="inscricao"
        minOccurs="1" maxOccurs="1">
        <xs:simpleType>
          <xs:restriction base="xs:string">
            <xs:pattern value="[0-9]{8}|[0-9]{11}|[0-9]{14}"/>
          </xs:restriction>
        </xs:simpleType>
      </xs:element>
      <xs:element name="tipoInscricaoSucedida" type="tns:enumTipoInscricao" minOccurs="0"
maxOccurs="1" />
      <xs:element name="inscricaoSucedida"
minOccurs="0" maxOccurs="1">
        <xs:simpleType>
          <xs:restriction base="xs:string">
            <xs:pattern value="[0-9]{8}|[0-9]{11}|[0-9]{14}"/>
          </xs:restriction>
        </xs:simpleType>
      </xs:element>
      <xs:element name="competencia"
        minOccurs="0" maxOccurs="1">
        <xs:simpleType>
```



```

        <xs:restriction base="xs:string">
            <xs:pattern value="[0-9]{2}/[0-9]{4}"/>
        </xs:restriction>
    </xs:simpleType>
</xs:element>
<xs:element name="numeroGuia"
    minOccurs="0" maxOccurs="1">
    <xs:simpleType>
        <xs:restriction base="xs:string">
            <xs:pattern value="[0-9]{3}.[0-9]{3}.[0-9]{3}.[0-9]{3}.[0-9]{3}-[0-9]{2}"/>
        </xs:restriction>
    </xs:simpleType>
</xs:element>
<xs:element name="tipoDocumento" type="tns:tipoDocumentoXMLRequest" minOccurs="1"
maxOccurs="1" />
<xs:element name="nuGuiasDspPagt" type="xs:string"
minOccurs="0" maxOccurs="unbounded" />
    </xs:sequence>
</xs:complexType>

<xs:simpleType name="enumTipoInscricao">
    <xs:restriction base="xs:int">
        <xs:enumeration value="1"/>
        <xs:enumeration value="2"/>
    </xs:restriction>
</xs:simpleType>

<xs:complexType name="tipoDocumentoXMLRequest">
    <xs:sequence>
        <xs:element name="tipo" type="tns:enumTipoDocumento" minOccurs="1" maxOccurs="1" />
        <xs:element name="formato" type="tns:enumFormatoDocumento" minOccurs="1" maxOccurs="1" />
        <xs:element name="ordenacao" type="tns:enumOrdenacao" minOccurs="0" maxOccurs="1" />
    </xs:sequence>
</xs:complexType>

<xs:simpleType name="enumTipoDocumento">
    <xs:restriction base="xs:int">
        <xs:enumeration value="1" />
        <xs:enumeration value="2" />
        <xs:enumeration value="3" />
    </xs:restriction>
</xs:simpleType>

<xs:simpleType name="enumFormatoDocumento">
    <xs:restriction base="xs:int">
        <xs:enumeration value="1" />
        <xs:enumeration value="2" />
        <xs:enumeration value="3" />
    </xs:restriction>
</xs:simpleType>

<xs:simpleType name="enumOrdenacao">
    <xs:restriction base="xs:int">
        <xs:enumeration value="1" />
        <xs:enumeration value="2" />
        <xs:enumeration value="3" />
    </xs:restriction>
</xs:simpleType>
</xs:schema>

```

Observação: Pré-requisito obrigatório para transação é a utilização de um Certificado Digital ICP válido e emitido por Autoridade Certificadora credenciada pela Infraestrutura de Chaves Públicas Brasileiras – ICP-Brasil.

2.2 Cabeçalho da Mensagem (SOAP Header)

```
<requestGuiaHeader>
  <RL>Flag que informa se é um representante legal ou não</RL>
  <AS>CPF/CNPJ de quem está solicitando ação do serviço</AS>
  <SR>Nome do serviço solicitado</SR>
  <SIS>Nome do sistema que receberá a solicitação</SIS>
</requestGuiaHeader>
```

Onde os valores das tags acima, para esse item, são:

```
<RL>Flag que informa se é um representante legal ou não</RL>
```

VALOR PERMITIDO	DESCRIÇÃO
true	É um representante Legal
false	Não é representante Legal

```
<SR>Nome do serviço solicitado</SR>
```

VALOR PERMITIDO	Emitir Guia Regular FGTS Folha de Pagamento
-----------------	---

```
<SIS>Nome do sistema que receberá a solicitação</SIS>
```

VALOR PERMITIDO	FUG
-----------------	-----

Observação: O CPF ou CNPJ informados no *Header* do XML deve condizer com o mesmo número presente no Certificado Digital.

2.3 Corpo da Mensagem (SOAP Body)

```
<guiaRegular>
  <tipoInscricao>Tipo de Incrição do Empregador</tipoInscricao>
  <inscricao>Número de Incrição do Empregador</inscricao>
  <tipoInscricaoSucedida>Tipo de Incrição do Empregador Sucedido</tipoInscricaoSucedida>
  <inscricaoSucedida>Número de Incrição do Empregador Sucedido</inscricaoSucedida>
  <competencia>Competência</competencia>
  <numeroGuia>Número da Guia</numeroGuia>
  <tipoDocumento>
    <tipo>Tipo de Documento</tipo>
    <formato>Formato do Documento</formato>
    <ordenacao>Critério de Ordenação das Informações</ordenacao>
  </tipoDocumento>
</guiaRegular>
```

NÍVEL_1

TAG Inicial	<i>guiaRegular</i>			
Descrição:	Contém os dados pertinentes para Emissão da Guia Regular.			
Obrigatório?	Sim			
Ocorrência	Única			
TAG	Obrigatoriedade	Ocorrência	Valores Validos	Descrição
<i>tipoInscricao</i>	Obrigatório para todos os níveis.	1	1 – CNPJ 2 – CPF	Tipo de Incrição do Empregador.
<i>inscricao</i>	Obrigatório para todos os níveis.	1	Números (sem formatação)	Número da Incrição do Empregador.
<i>tipoInscricaoSucedida</i>	Opcional	0-1	1 – CNPJ 2 – CPF	Tipo de Incrição do Empregador Sucedido.



<i>inscricaoSucedida</i>	Opcional	0-1	Números (sem formatação)	Número da Inscrição do Empregador Sucedido.
<i>competencia</i>	Não é obrigatório se for informada o <i>Número da Guia</i> .	1	Números no formato de Data (MM/YYYY)	Mês e Ano da competência.
<i>numeroGuia</i>	Não é obrigatório se for informado a <i>Competência</i> .	1	Com Máscara e DV (NNN. NNN. NNN. NNN. NNN -DV) onde N aceita apenas números inteiros.	Identificador da Guia
<i>tipoDocumento</i>	Obrigatório	1		Contém a configuração do(s) documento(s) a ser(em) gerado(s)

Observações:

- Caso a estrutura do XML não seja aderente com o XSD do serviço em questão, será exibida a mensagem **MN076**.
- A informação da TAG *inscricao* será comparada com a “Inscrição do Solicitante”, contida na TAG *AS* do cabeçalho (*Soap Header*). Caso sejam divergentes, será exibida a mensagem **MN0969**.
- O valor da TAG *inscricao* informada no Corpo (SOAP BODY) deve existir no cadastro do Sistema de Fundo de Garantia. Caso contrário, será exibida a mensagem **MN0318**.
- O valor da TAG *inscricaoSucedida* caso informada deve existir no cadastro do Sistema de Fundo de Garantia. Caso contrário, será exibida a mensagem **MN0831**.
- A informação da TAG *competencia* será validada pela formatação (MM/YYYY), onde **MM** corresponde ao mês, no formato numérico com 2 dígitos, e **YYYY** corresponde ao ano, no formato numérico com 4 dígitos. Caso contrário, será exibida a mensagem de validação **MA0111**.
 - Será verificado se existe registro de Guia no Cadastro do Fundo de Garantia para a Competência (TAG *competencia*) informada. Caso contrário, será exibida a mensagem de validação **MA0112**.
- A informação da TAG *numeroGuia* será validada em função da existência de registro no Cadastro do Fundo de Garantia. Caso contrário, será exibida a mensagem de validação **MA0274**.
 - Caso o número da Guia esteja com valor zerado será exibida a mensagem **MN0224**.
 - Caso o DV informado não esteja correto será exibida a mensagem **MN0818**.
 - Caso haja registros no Cadastro do Fundo de Garantia para o Número de Guia informado, o sistema validará se o valor da TAG *inscricao* coincide com a Inscrição descrita na Guia recuperada pelo sistema. Em caso de divergência desses valores, será exibida a mensagem de validação **MA0112**.
- A informação da TAG *competencia* e *numeroGuia* não podem ser informados na mesma solicitação. Caso contrário, será exibida a mensagem de validação **MA0276**.

NÍVEL 2

TAG Pai	<i>tipoDocumento</i>			
Descrição:	Contém o agrupamento das informações referentes ao Tipo de Documento a ser gerado.			
Obrigatório?	Sim			
Ocorrência	Única			
TAG	Obrigatoriedade	Ocorrência	Valores Validos	Descrição



<i>tipo</i>	Obrigatório	1	1 – Guia 2 – Detalhe da Guia 3 – Relação de Trabalhadores	Define o Tipo de Informação presente no documento solicitado.
<i>formato</i>	Obrigatório.	1	1 – PDF 2 – CSV 3 – XML	Define o formato do documento a ser gerado.
<i>ordenacao</i>	Não é obrigatório, porém, não sendo informado, o <i>default</i> é a ordenação "Padrão"	1	1 – Lista 2 – Estabelecimento 3 – Lotação Tributária	Define o tipo de ordenação das informações a serem apresentadas no documento solicitado.
Observações:				
<ul style="list-style-type: none"> Caso o valor informado em alguma das TAGs acima não compreenda os valores padronizados para cada item, será exibida a mensagem de validação MN076. 				

MENSAGENS	
Código	Descrição
MA020	Desculpe! Ocorreu um erro inesperado. Favor consultar a área técnica.
MN076	Arquivo com dados inconsistentes.
MN0224	Identificador da Guia informado não é válido.
MN0318	Inscrição não localizada no Sistema do Fundo de Garantia
MN0818	Identificador da Guia inválido.
MN0831	Inscrição da Sucedida não localizada no Sistema do Fundo de Garantia.
MA0111	Competência Inválida
MA0112	Guia não localizada.
MA0274	Não foi localizada guia disponível para pagamento dentro do prazo de vencimento
MA0276	Não deve ser informada competência e identificador de guia na mesma solicitação
MG004	Ocorreu um erro!
MN0768	O número de protocolo <numero> possui um erro de permissão. Favor realizar uma nova solicitação.
MN0969	O Empregador não possui permissão para essa solicitação.

3. Leiaute Mensagem de Retorno

```
<?xml version="1.0" encoding="UTF-8"?>
<soap:Envelope xmlns:soap="http://schemas.xmlsoap.org/soap/envelope/"
  xmlns:xml="http://www.w3.org/XML/1998/namespace">
  <soap:Body>
    <SolicitacaoResponse xmlns="http://www.siies.caixa.gov.br/servicos">
      <SolicitacaoResult>NÚMERO DE PROTOCOLO</SolicitacaoResult>
    </SolicitacaoResponse>
  </soap:Body>
</soap:Envelope>
```

4. Validações Aplicadas

As validações serão realizadas com base nas informações preenchidas no XML do Corpo da Mensagem (*SOAP Body*), com base nas especificações do XSD previamente definidas, e nas informações prestadas no Cabeçalho da Mensagem (*SOAP Header*).



5. Erros Identificados

Os erros apresentados na comunicação do serviço serão retornados com seus devidos status, padronizando-se o Status 500 como *default* de tratamento para exceções. As mensagens de validação supracitadas na tabela de Mensagens do [Item 2.3](#) serão armazenadas como resultado desse Processamento, disponíveis através do serviço de [Consulta por Protocolo](#).

6. Dados para Chamada ao Web service

Ambiente Restrito: www.wsrestrito.caixa.gov.br/siies/WsSolicitacao

Ambiente Produção: www.integraempresa.caixa.gov.br/siies/WsSolicitacao

Observação: Somente a entidade que efetuou a solicitação desse serviço tem acesso ao resultado do processamento.

Schema: [EmissaoGuiaRegular_v.2.3.0.xsd](#)

7. XML de Exemplo

7.1 Emitir Guia Regular (Formato PDF)

Exemplo de solicitação de documento de **Guia** no *formato PDF*, informando apenas o *Número da Guia*. O documento solicitado contém as informações *Ordenadas pelo Padrão (default)*.

```
<?xml version="1.0" encoding="UTF-8" ?>
<soapenv:Envelope xmlns:soapenv="http://schemas.xmlsoap.org/soap/envelope/"
  xmlns:ser="http://www.siies.caixa.gov.br/servicos">
  <soapenv:Header>
    <requestGuiaHeader>
      <RL>false</RL>
      <AS>06377063000148</AS>
      <SR>Emitir Guia Regular FGTS Folha de Pagamento</SR>
      <SIS>FUG</SIS>
    </requestGuiaHeader>
  </soapenv:Header>
  <soapenv:Body>
    <ser:Arquivo>
      <ser:arquivo>
        <emiteGuiaRegular xmlns="http://caixa.gov.br/request/emiteGuiaRegularXmlRequest"
          xmlns:xsi="http://www.w3.org/2001/XMLSchema-instance"
          xsi:schemaLocation="http://caixa.gov.br/request/emiteGuiaRegularXmlRequest EmissaoGuiaRegular_v2.0.1.xsd">
          <guiaRegular>
            <tipoInscricao>1</tipoInscricao>
            <inscricao>06377063</inscricao>
            <numeroGuia>000.000.000.105.229-21</numeroGuia>
            <tipoDocumento>
              <tipo>1</tipo>
              <formato>1</formato>
              <ordenacao>1</ordenacao>
            </tipoDocumento>
          </guiaRegular>
        </emiteGuiaRegular>
      </ser:arquivo>
    </ser:Arquivo>
  </soapenv:Body>
</soapenv:Envelope>
```

7.2 Emitir Detalhes da Guia Regular (Formato PDF)

Exemplo de solicitação de documento de **Detalhe Guia** no *formato PDF*, informando apenas a *Competência*. O documento solicitado contém as informações *Ordenadas por Estabelecimento*.

```
<?xml version="1.0" encoding="UTF-8" ?>
<soapenv:Envelope xmlns:soapenv="http://schemas.xmlsoap.org/soap/envelope/"
  xmlns:ser="http://www.siies.caixa.gov.br/servicos">
  <soapenv:Header>
```

```

<requestGuiaHeader>
  <RL>false</RL>
  <AS>06377063000148</AS>
  <SR>Emitir Guia Regular FGTS Folha de Pagamento</SR>
  <SIS>FUG</SIS>
</requestGuiaHeader>
</soapenv:Header>
<soapenv:Body>
  <ser:Arquivo>
    <ser:arquivo>
      <emiteGuiaRegular xmlns="http://caixa.gov.br/request/emiteGuiaRegularXmlRequest"
        xmlns:xsi="http://www.w3.org/2001/XMLSchema-instance"
        xsi:schemaLocation="http://caixa.gov.br/request/emiteGuiaRegularXmlRequest
          EmissaoGuiaRegular_vX.X.X.xsd">
        <guiaRegular>
          <tipoInscricao>1</tipoInscricao>
          <inscricao>06377063</inscricao>
          <competencia>03/2018</competencia>
          <tipoDocumento>
            <tipo>1</tipo>
            <formato>3</formato>
            <ordenacao>2</ordenacao>
          </tipoDocumento>
          </guiaRegular>
        </emiteGuiaRegular>
      </ser:arquivo>
    </ser:Arquivo>
  </soapenv:Body>
</soapenv:Envelope>

```

7.3 Emitir Relação de Trabalhadores Guia Regular (Formato PDF)

Exemplo de solicitação de documento de **Relação de Trabalhadores** no *formato PDF*, informando apenas a *Competência*. O documento solicitado contém as informações Ordenadas por *Lotação Tributária*.

```

<soapenv:Envelope xmlns:soapenv="http://schemas.xmlsoap.org/soap/envelope/"
  xmlns:ser="http://www.siies.caixa.gov.br/servicos">
  <soapenv:Header>
    <requestGuiaHeader>
      <RL>false</RL>
      <AS>06377063000148</AS>
      <SR>Emitir Guia Regular FGTS Folha de Pagamento</SR>
      <SIS>FUG</SIS>
    </requestGuiaHeader>
  </soapenv:Header>
  <soapenv:Body>
    <ser:Arquivo>
      <ser:arquivo>
        <emiteGuiaRegular xmlns="http://caixa.gov.br/request/emiteGuiaRegularXmlRequest"
          xmlns:xsi="http://www.w3.org/2001/XMLSchema-instance"
          xsi:schemaLocation="http://caixa.gov.br/request/emiteGuiaRegularXmlRequest
            EmissaoGuiaRegular_vX.X.X.xsd">
          <guiaRegular>
            <tipoInscricao>1</tipoInscricao>
            <inscricao>06377063</inscricao>
            <competencia>03/2018</competencia>
            <tipoDocumento>
              <tipo>1</tipo>
              <formato>2</formato>
              <ordenacao>3</ordenacao>
            </tipoDocumento>
            </guiaRegular>
          </emiteGuiaRegular>
        </ser:arquivo>
      </ser:Arquivo>
    </soapenv:Body>
  </soapenv:Envelope>

```

Atenção: Os valores, não parametrizados, informados nos exemplos acima são dados fictícios para exemplificar o preenchimento adequado dos XMLs.

ANEXO III – Web service Consulta Protocolo

1. Namespace

```
http://caixa.gov.br/request/consultaProtocoloXmlRequest
```

2. Leiaute do XML da Mensagem SOAP

SOAP Header: Cabeçalho do XML da Requisição SOAP (obrigatório).

SOAP Body: Corpo da mensagem contendo o arquivo XML com as informações pertinentes a solicitação do serviço em questão (obrigatório).

O corpo da mensagem de entrada (*SOAP Body*) é definido pelo *Schema ConsultaProtocolo_Schema1_v1.0.xsd*, cuja estrutura é detalhada nos subitens abaixo.

2.1 Esquema XSD

```
<?xml version="1.0" encoding="UTF-8" standalone="yes"?>
<xs:schema attributeFormDefault="unqualified" elementFormDefault="qualified" version="1.0"
    targetNamespace="http://caixa.gov.br/request/consultaProtocoloXmlRequest"
    xmlns:tns="http://caixa.gov.br/request/consultaProtocoloXmlRequest"
    xmlns:xs="http://www.w3.org/2001/XMLSchema"
    xmlns:ds="http://www.w3.org/2000/09/xmldsig#">

    <xs:element name="consultarProtocolo" type="tns:consultaProtocoloRequest"/>

    <xs:complexType name="consultaProtocoloRequest">
        <xs:sequence>
            <xs:element name="protocolo" type="xs:string"/>
        </xs:sequence>
    </xs:complexType>
</xs:schema>
```

Observação: Pré-requisito obrigatório para transação é a utilização de um Certificado Digital ICP válido e emitido por Autoridade Certificadora credenciada pela Infraestrutura de Chaves Públicas Brasileiras – ICP-Brasil.

2.2 Cabeçalho da Mensagem (SOAP Header)

```
<requestGuiaHeader>
    <RL>Se é um representante legal ou não</RL>
    <AS>CPF/CNPJ de quem está enviando o arquivo</AS>
    <SR>Nome do serviço executado</SR>
    <SIS>Nome do sistema que receberá a requisição</SIS>
</requestGuiaHeader>
```



Onde os valores das *tags* acima, para esse item, são:

<RL>Se é representante legal ou não</RL>

VALOR PERMITIDO	DESCRIÇÃO
true	É representante Legal
false	Não é representante Legal

<SR>Nome do serviço executado</SR>

VALOR PERMITIDO	Consultar Protocolo
-----------------	---------------------

<SIS>Nome do sistema que receberá a requisição</SIS>

VALOR PERMITIDO	FUG
-----------------	-----

Observação: O CPF ou CNPJ informados no *Header* do XML deve condizer com o mesmo número presente no Certificado Digital.

2.3 Corpo da Mensagem (SOAP Body)

```
<consultaProtocolo>
  <protocolo>Número do Protocolo</protocolo>
</consultaProtocolo>
```

NÍVEL_1				
TAG Inicial	consultarProtocolo			
Descrição:	Contém os dados pertinentes para Consultar o Protocolo.			
Obrigatório?	Sim			
Ocorrência	Única			
TAG	Obrigatoriedade	Ocorrência	Valores Validos	Descrição
<i>protocolo</i>	Obrigatório	1		Número do Protocolo
Observações:				
<ul style="list-style-type: none"> O solicitante do serviço que deu origem ao Número de Protocolo obrigatoriamente deve ser o mesmo a consultar esse Protocolo. 				

3. Leiaute Mensagem de Retorno

3.1 Solicitar Guia Regular – Não Processado (Formato XML)

```
<?xml version="1.0" encoding="UTF-8"?>
<soap:Envelope xmlns:soap="http://schemas.xmlsoap.org/soap/envelope/"
  xmlns:xm1="http://www.w3.org/XML/1998/namespace">
  <soap:Body>
    <SolicitacaoResponse xmlns="http://www.sies.caixa.gov.br/servicos">
      <SolicitacaoResult>
        <retornoEmpregadorResponse>
          <situacao> 2</situacao>
          <guia>
            <solicitaGrfgts>
              <protocolo>
                C3E2D840D9D1C8F14040404040404040D461CB6AFDCAF746
              </protocolo>
              <erro>
```



```

    <descricao>
        Inscrição não localizada no Sistema do Fundo de Garantia
    </descricao>
</erro>
</solicitaGrfgts>

    </guia>
</retornoEmpregadorResponse>
</SolicitacaoResult>
</SolicitacaoResponse>
</soap:Body>
</soap:Envelope>

```

Tag: <situacao>

VALOR PERMITIDO	DESCRIÇÃO
1	Processado
2	Não processado

Observação: As informações prestadas acima são meramente exemplificativas.

3.2 Solicitar Guia Regular – Processado (Formato XML)

```

<?xml version="1.0" encoding="UTF-8"?>
<soap:Envelope xmlns:soap="http://schemas.xmlsoap.org/soap/envelope/"
    xmlns:xm1="http://www.w3.org/XML/1998/namespace">
    <soap:Body>
        <SolicitacaoResponse xmlns="http://www.sii.es.caixa.gov.br/servicos">
            <SolicitacaoResult>
                <retornoEmpregadorResponse>
                    <situacao> 1 </situacao>
                    <guia>
</solicitaGrfgts>
            <solicitaxmlresponse>
                <recibo>
                    C3E2D840D9D1C8F140404040404040D433580F47E29E45
                </recibo>
                <tipoInscricao>1</tipoInscricao>
                <inscricao>3596641000149</inscricao>
                <detalheProcessamento>
                    <situacao>1</situacao>
                    <identificadorCentralizacao>
                        CONSOLIDADA
                    </identificadorCentralizacao>
                    <mensagem>PROCESSADO</mensagem>
                    <identificadorGuia>30772</identificadorGuia>
                    <codigoBarras>
                        858300000079920045120180420000000000003077268
                    </codigoBarras>
                </detalheProcessamento>
            </solicitaxmlresponse>
        </solicitaGrfgts>
    </soap:Body>
</soap:Envelope>

```

Tag: <situacao>

VALOR PERMITIDO	DESCRIÇÃO
1	Processado
2	Não processado

Observação: As informações prestadas acima são meramente exemplificativas.

3.3 Emissão Guia Regular – (Formato PDF)

```
<?xml version="1.0" encoding="UTF-8"?>
<soap:Envelope xmlns:soap="http://schemas.xmlsoap.org/soap/envelope/"
  xmlns:xml="http://www.w3.org/XML/1998/namespace">
  <soap:Body>
    <SolicitacaoResponse xmlns="http://www.siies.caixa.gov.br/servicos">
      <SolicitacaoResult>
        <retornoEmpregadorResponse>
          <situacao> 1</situacao>
          <guia>
            HASH do Arquivo Codificado em Base64
          </guia>
        </retornoEmpregadorResponse>
      </SolicitacaoResult>
    </SolicitacaoResponse>
  </soap:Body>
</soap:Envelope>
```

Tag: <situacao>

VALOR PERMITIDO	DESCRIÇÃO
1	Processado
2	Não processado

Observação: As informações prestadas acima são meramente exemplificativas.

3.4 Emissão Guia Regular – (Formato CSV)

```
<?xml version="1.0" encoding="UTF-8"?>
<soap:Envelope xmlns:soap="http://schemas.xmlsoap.org/soap/envelope/"
  xmlns:xml="http://www.w3.org/XML/1998/namespace">
  <soap:Body>
    <SolicitacaoResponse xmlns="http://www.siies.caixa.gov.br/servicos">
      <SolicitacaoResult>
        <retornoEmpregadorResponse>
          <situacao> 1</situacao>
          <guia>
            HASH do Arquivo Codificado em Base64
          </guia>
        </retornoEmpregadorResponse>
      </SolicitacaoResult>
    </SolicitacaoResponse>
  </soap:Body>
</soap:Envelope>
```



```

    </SolicitacaoResponse>
  </soap:Body>
</soap:Envelope>
Tag: <situacao>

```

VALOR PERMITIDO	DESCRIÇÃO
1	Processado
2	Não processado

Observação: As informações prestadas acima são meramente exemplificativas.

3.5 Emissão Guia Regular – Relação de Trabalhadores (Formato XML)

```

<?xml version="1.0" encoding="UTF-8"?>
<soap:Envelope xmlns:soap="http://schemas.xmlsoap.org/soap/envelope/"
  xmlns:xm1="http://www.w3.org/XML/1998/namespace">
  <soap:Body>
    <SolicitacaoResponse xmlns="http://www.sies.caixa.gov.br/servicos">
      <SolicitacaoResult>
        <retornoEmpregadorResponse>
          <situacao> 1 </situacao>
          <guia>
            <guiaRegularXmlRequest>
              <recolhedor>EMPRESA PUBLICA REGULAR</recolhedor>
              <CPF_CNPJ>03.596.641/0001-49</CPF_CNPJ>
              <identificador>00000000000030681</identificador>
              <competencia>02/2018</competencia>
              <listaTrabGuiaRegular>
                <listaTrabGuiaRegularXml>
                  <nuFugB02>228286</nuFugB02>
                  <competencia>07/2017</competencia>
                  <nome>CARLA MARIA</nome>
                  <categoria>101</categoria>
                  <cpf>28219937653</cpf>
                  <matricula>MATRICULAPUBLI01</matricula>
                  <nomeEstabelecimento>
                    MEGALAB LABORATORIO DE ANALISE
                  </nomeEstabelecimento>
                  <inscricaoEstabelecimento>
                    03.596.641/0001-49
                  </inscricaoEstabelecimento>
                  <alikota>8,00</alikota>
                  <nis>16451184536</nis>
                  <dataAdmissao>01/07/2017</dataAdmissao>
                  <lotacaoInscricao>03.596.641/0001-49</lotacaoInscricao>
                  <lotacaoNome>
                    MEGALAB LABORATORIO DE ANALISE
                  </lotacaoNome>
                  <remuneracao>3200.00</remuneracao>
                  <deposito>256.00</deposito>
                  <remuneracao13>1200.00</remuneracao13>
                  <deposito13>96.00</deposito13>
                  <remuneracaoDissidio>0.00</remuneracaoDissidio>
                  <depositoDissidio>0.00</depositoDissidio>
                  <depositoGuia>352.00</depositoGuia>
                </listaTrabGuiaRegularXml>
              </listaTrabGuiaRegularXml>
            </guiaRegularXmlRequest>
          </guia>
        </retornoEmpregadorResponse>
      </SolicitacaoResult>
    </SolicitacaoResponse>
  </soap:Body>
</soap:Envelope>

```



```

<nuFugB02>228287</nuFugB02>
  <competencia>08/2017</competencia>
  <nome>CARLA MARIA</nome>
  <categoria>101</categoria>
  <cpf>28219937653</cpf>
  <matricula>MATRICULAPUBLI01</matricula>

  <nomeEstabelecimento>
    MEGALAB LABORATORIO DE ANALISE
  </nomeEstabelecimento>
  <inscricaoEstabelecimento>
    03.596.641/0001-49
  </inscricaoEstabelecimento>
  <alikota>8,00</alikota>
  <nis>16451184536</nis>
  <dataAdmissao>01/07/2017</dataAdmissao>
  <lotacaoInscricao>03.596.641/0001-49</lotacaoInscricao>
  <lotacaoNome>
    MEGALAB LABORATORIO DE ANALISE
  </lotacaoNome>
  <remuneracao>1452.00</remuneracao>
  <deposito>116.16</deposito>
  <remuneracao13>485.00</remuneracao13>
  <deposito13>38.80</deposito13>
  <remuneracaoDissidio>0.00</remuneracaoDissidio>
  <depositoDissidio>0.00</depositoDissidio>
  <depositoGuia>154.96</depositoGuia>
</listaTrabGuiaRegularXml>
<listaTrabGuiaRegularXml>
  <nuFugB02>228288</nuFugB02>
  <competencia>09/2017</competencia>
  <nome>CARLA MARIA</nome>
  <categoria>101</categoria>
  <cpf>28219937653</cpf>
  <matricula>MATRICULAPUBLI01</matricula>
  <nomeEstabelecimento>
    MEGALAB LABORATORIO DE ANALISE
  </nomeEstabelecimento>
  <inscricaoEstabelecimento>
    03.596.641/0001-49
  </inscricaoEstabelecimento>
  <alikota>8,00</alikota>
  <nis>16451184536</nis>
  <dataAdmissao>01/07/2017</dataAdmissao>
  <lotacaoInscricao>03.596.641/0001-49</lotacaoInscricao>
  <lotacaoNome>
    MEGALAB LABORATORIO DE ANALISE
  </lotacaoNome>
  <remuneracao>3596.00</remuneracao>
  <deposito>287.68</deposito>
  <remuneracao13>2500.00</remuneracao13>
  <deposito13>200.00</deposito13>
  <remuneracaoDissidio>0.00</remuneracaoDissidio>
  <depositoDissidio>0.00</depositoDissidio>
  <depositoGuia>487.68</depositoGuia>
</listaTrabGuiaRegularXml>
<listaTrabGuiaRegularXml>
  <nuFugB02>228289</nuFugB02>
  <competencia>10/2017</competencia>
  <nome>CARLA MARIA</nome>
  <categoria>101</categoria>
  <cpf>28219937653</cpf>

```



```

<matricula>MATRICULAPUBLI01</matricula>
<nomeEstabelecimento>
    MEGALAB LABORATORIO DE ANALISE
</nomeEstabelecimento>
<inscricaoEstabelecimento>
    03.596.641/0001-49
</inscricaoEstabelecimento>
<alikota>8,00</alikota>
<nis>16451184536</nis>
<dataAdmissao>01/07/2017</dataAdmissao>
<lotacaoInscricao>
    03.596.641/0001-49
</lotacaoInscricao>
<lotacaoNome>
    MEGALAB LABORATORIO DE ANALISE
</lotacaoNome>
<remuneracao>5822.00</remuneracao>
<deposito>465.76</deposito>
<remuneracao13>785.00</remuneracao13>
<deposito13>62.80</deposito13>
<remuneracaoDissidio>0.00</remuneracaoDissidio>
<depositoDissidio>0.00</depositoDissidio>
<depositoGuia>528.56</depositoGuia>
</listaTrabGuiaRegularXml>
<listaTrabGuiaRegularXml>
    <nuFugB02>228290</nuFugB02>
    <competencia>11/2017</competencia>
    <nome>CARLA MARIA</nome>
    <categoria>101</categoria>
    <cpf>28219937653</cpf>
    <matricula>MATRICULAPUBLI01</matricula>
    <nomeEstabelecimento>
        MEGALAB LABORATORIO DE ANALISE
    </nomeEstabelecimento>
    <inscricaoEstabelecimento>
        03.596.641/0001-49
    </inscricaoEstabelecimento>
    <alikota>8,00</alikota>
    <nis>16451184536</nis>
    <dataAdmissao>01/07/2017</dataAdmissao>
    <lotacaoInscricao>03.596.641/0001-49</lotacaoInscricao>
    <lotacaoNome>
        MEGALAB LABORATORIO DE ANALISE
    </lotacaoNome>
    <remuneracao>4502.00</remuneracao>
    <deposito>360.16</deposito>
    <remuneracao13>1250.00</remuneracao13>
    <deposito13>100.00</deposito13>
    <remuneracaoDissidio>0.00</remuneracaoDissidio>
    <depositoDissidio>0.00</depositoDissidio>
    <depositoGuia>460.16</depositoGuia>
</listaTrabGuiaRegularXml>
<listaTrabGuiaRegularXml>
    <nuFugB02>228291</nuFugB02>
    <competencia>02/2018</competencia>
    <nome>CARLA MARIA</nome>
    <categoria>101</categoria>
    <cpf>28219937653</cpf>
    <matricula>MATRICULAPUBLI01</matricula>
    <nomeEstabelecimento>
        MEGALAB LABORATORIO DE ANALISE
    </nomeEstabelecimento>

```




```

<inscricaoEstabelecimento>
    03.596.641/0001-49
</inscricaoEstabelecimento>
<alicota>8,00</alicota>
<nis>16451184536</nis>
<dataAdmissao>01/07/2017</dataAdmissao>
<lotacaoInscricao>03.596.641/0001-49</lotacaoInscricao>
<lotacaoNome>
    MEGALAB LABORATORIO DE ANALISE
</lotacaoNome>
<remuneracao>6000.00</remuneracao>
<deposito>480.00</deposito>
<remuneracao13>3000.00</remuneracao13>
<deposito13>240.00</deposito13>
<remuneracaoDissidio>0.00</remuneracaoDissidio>
<depositoDissidio>0.00</depositoDissidio>
<depositoGuia>720.00</depositoGuia>
</listaTrabGuiaRegularXml>
</listaTrabGuiaRegular>
<totalListaTrabalhadores>6</totalListaTrabalhadores>
<totalListaRemuneracao>24572.00</totalListaRemuneracao>
<totalListaRemuneracao13>9220.00</totalListaRemuneracao13>
<totalListaRemDissidio>0.00</totalListaRemDissidio>
<totalListaDeposito>1965.76</totalListaDeposito>
<totalListaDeposito13>737.60</totalListaDeposito13>
<totalListaDepositoDissidio>0.00</totalListaDepositoDissidio>
<totalListaDepositoGuia>2703.36</totalListaDepositoGuia>
</guiaRegularXmlRequest>

</guia>
</retornoEmpregadorResponse>
</SolicitacaoResult>
</SolicitacaoResponse>
</soap:Body>
</soap:Envelope>

```

Tag: <situacao>

VALOR PERMITIDO	DESCRIÇÃO
1	Processado
2	Não processado

Observação: As informações prestadas acima são meramente exemplificativas.

3.6 Emissão/Atualização Guia Regular – Não Processado (Formato XML)

```

<?xml version="1.0" encoding="UTF-8"?>
<soap:Envelope xmlns:soap="http://schemas.xmlsoap.org/soap/envelope/"
    xmlns:xm1="http://www.w3.org/XML/1998/namespace">
    <soap:Body>
        <SolicitacaoResponse xmlns="http://www.sies.caixa.gov.br/servicos">
            <SolicitacaoResult>
                <retornoEmpregadorResponse>
                    <situacao> 2</situacao>
                    <guia>
</solicitaGuiaRescisoria>

```



```

        <protocolo>
            C3E2D840D9D1C8F14040404040404040D433708C4244A342
        </protocolo>
        <erro>
            <descricao>Tipo de Inscrição - 1 informada não é válida</descricao>
        </erro>
    </solicitaGuiaRescisoria>
    </guia>
</retornoEmpregadorResponse>
</SolicitacaoResult>
</SolicitacaoResponse>
</soap:Body>
</soap:Envelope>
    
```

Tag: <situacao>

VALOR PERMITIDO	DESCRIÇÃO
1	Processado
2	Não processado

Observação: As informações prestadas acima são meramente exemplificativas.

3.7 Emissão/Atualização Guia Regular – Processado (Formato PDF)

```

<?xml version="1.0" encoding="UTF-8"?>
<soap:Envelope xmlns:soap="http://schemas.xmlsoap.org/soap/envelope/"
    xmlns:xm1="http://www.w3.org/XML/1998/namespace">
    <soap:Body>
        <SolicitacaoResponse xmlns="http://www.sii.es.caixa.gov.br/servicos">
            <SolicitacaoResult>
                <retornoEmpregadorResponse>
                    <situacao> 1</situacao>
                    <guia>
                        HASH do Arquivo Codificado em Base64
                    </guia>
                </retornoEmpregadorResponse>
            </SolicitacaoResult>
        </SolicitacaoResponse>
    </soap:Body>
</soap:Envelope>
    
```

Tag: <situacao>

VALOR PERMITIDO	DESCRIÇÃO
1	Processado
2	Não processado

Observação: As informações prestadas acima são meramente exemplificativas.

3.8 Visão Remuneração – (Formato XML)

```

<?xml version="1.0" encoding="UTF-8"?>
<soap:Envelope xmlns:soap="http://schemas.xmlsoap.org/soap/envelope/"
    
```



```

xmlns:xml="http://www.w3.org/XML/1998/namespace">
<soap:Body>
  <SolicitacaoResponse xmlns="http://www.siies.caixa.gov.br/servicos">
    <SolicitacaoResult>
      <visaoRemuneracaoResponse>
        <tipoInscricaoEmpregador>33</tipoInscricaoEmpregador>
        <inscrEmpregador>6377063</inscrEmpregador>
        <competencia>07/2018</competencia>
        <dtVencimentoCompetencia>24/12/2018</dtVencimentoCompetencia>
        <totTrabAtivosComRemuneracao>1</totTrabAtivosComRemuneracao>
        <totTrabAfastados>1</totTrabAfastados>
        <totTrabDesligados>1</totTrabDesligados>
        <tomadores>1</tomadores>
        <totTrabAtivosSemRemuneracao>1</totTrabAtivosSemRemuneracao>
        <totRemuneracao>2020,00</totRemuneracao>
        <totDepositoFgtsCalculado>161,60</totDepositoFgtsCalculado>
        <totDepositoFgtsRecolhido>0,00</totDepositoFgtsRecolhido>
        <totDepositoFgtsRecolhidoMaior>0,00</totDepositoFgtsRecolhidoMaior>
        <totEncargos>20,20</totEncargos>
        <totFgtsRecolher>181,80</totFgtsRecolher>
        <valorMensal>80,00</valorMensal>
        <valorDecimoTerceiro>81,60</valorDecimoTerceiro>
        <valorDissidioAcordo>0,00</valorDissidioAcordo>
        <valorDecimoTerceiroDissidio>0,00</valorDecimoTerceiroDissidio>
        <valorConversaoAcidenteTrab>0,00</valorConversaoAcidenteTrab>
        <multa>16,16</multa>
        <juros>4,04</juros>
        <atualizacaoMonetaria>0,00</atualizacaoMonetaria>
        <trabalhadoresSemRemuneracao>
          <trabalhador>
            <nome>APARECIDA DOS SANTOS GAMENHA</nome>
            <cpf>34640304234</cpf>
            <nis>21260975764</nis>
            <matricula>FILHA_02</matricula>
          </trabalhador>
        </trabalhadoresSemRemuneracao>
        <trabalhadoresDesligados>
          <trabalhador>
            <nome>VALDINEIA CIRILO DE RAMOS</nome>
            <cpf>80096832215</cpf>
            <nis>37065216759</nis>
            <matricula>FILHA_07</matricula>
            <dataDesligamento>15/10/2018</dataDesligamento>
            <codigoDesligamento>2</codigoDesligamento>
            <descricaoDesligamento>Rescisão sem justa causa, por iniciativa do empregador</descricaoDesligamento>
            <dataAdmissao>01/07/2018</dataAdmissao>
            <codigoCategoria>101</codigoCategoria>
            <descricaoCategoria>Empregado - Geral, inclusive o empregado público da administração direta ou indireta contratado
            pela CLT.</descricaoCategoria>
          </trabalhador>
        </trabalhadoresDesligados>
        <trabalhadoresAfastados />
        <trabalhadoresComRemuneracao>
          <trabalhador>
            <nome>MOISES FARIAS</nome>
            <cpf>33164525320</cpf>
            <nis>12097292161</nis>
            <identificacaoTrabalhador>
              <identificacao>
                <matricula>MAT33164525320</matricula>
                <codCategoria>101</codCategoria>
              </identificacao>
            </identificacaoTrabalhador>
          </trabalhador>
        </trabalhadoresComRemuneracao>
      </SolicitacaoResult>
    </SolicitacaoResponse>
  </soap:Body>
</xmlns:xml>

```



```

<descCategoria>Empregado - Geral, inclusive o empregado público da administração direta ou indireta contratado pela
CLT.</descCategoria>
<quarentena>0</quarentena>
<localTrabalho>
  <local>
    <estabelecimento>6377063000148</estabelecimento>
    <lotacao>LOT_MEGABYTE_01</lotacao>
    <remuneracoes>
      <remuneracao>
        <tipoRemuneracao>Décimo Terceiro</tipoRemuneracao>
        <identificadorRemune>ID1063770630000002018110913592200001</identificadorRemune>
        <remunFgts>1020,00</remunFgts>
        <fgts>81,60</fgts>
        <fgtsRec>0,00</fgtsRec>
        <remunFgts>0,00</remunFgts>
        <fgtsDev>81,60</fgtsDev>
      </remuneracao>
    </remuneracoes>
  </local>
</localTrabalho>
</identificacao>
</identificacaoTrabalhador>
</trabalhador>
</trabalhadoresComRemuneracao>
<tomadores>
  <tomador>
    <cnjOuCno>3293195000101</cnjOuCno>
    <qtdTrabalhador>1</qtdTrabalhador>
    <valorDeposito>161,60</valorDeposito>
    <trabalhadores>
      <trabalhador>
        <nome>MOISES FARIAS</nome>
        <cpf>33164525320</cpf>
        <nis>12097292161</nis>
      </trabalhador>
    </trabalhadores>
  </tomador>
</tomadores>
<valoresRescisorios>
  <qtdDesligados>11</qtdDesligados>
  <totalRemuneracao>
    <remunMesRescisao>33000,00</remunMesRescisao>
    <remunMesRescisao13>22000,00</remunMesRescisao13>
    <remunDissidio>11000,00</remunDissidio>
    <remunDissidio13>22000,00</remunDissidio13>
    <remunVerbasIndeniz>11000,00</remunVerbasIndeniz>
  </totalRemuneracao>
  <totalDeposito>
    <depositoMesRescisao>2640,00</depositoMesRescisao>
    <depositoMesRescisao13>1760,00</depositoMesRescisao13>
    <depositoDissidio>880,00</depositoDissidio>
    <depositoDissidio13>1760,00</depositoDissidio13>
    <depositoVerbasIndeniz>880,00</depositoVerbasIndeniz>
  </totalDeposito>
  <totalValorBaseFinsRescisorios>
    <vbfr>7920,00</vbfr>
  </totalValorBaseFinsRescisorios>
  <totalMultaeContribuicaoSocial>
    <multaRescisorio>3168,00</multaRescisorio>
    <contribuicaoSocial>792,00</contribuicaoSocial>
  </totalMultaeContribuicaoSocial>
</valoresTotais>

```



```

<totalRecolhido>0,00</totalRecolhido>
<totalRecolher>13186,80</totalRecolher>
<totalRecolhidoMaior>0,00</totalRecolhidoMaior>
</valoresTotais>
</valoresRescisorios>
<totalRecolhidoRescisorio>
<trabalhador>
<nomeTrabalhador>LUZIA MARIA DA FONSECA</nomeTrabalhador>
<cpf>51193019672</cpf>
<nis>15118697690</nis>
<codigoCategoria>101</codigoCategoria>
<matricula>FILHA_14</matricula>
<dtAdmissao>01/01/2018</dtAdmissao>
<identificadorGuia>00000000003332802</identificadorGuia>
<dtPagamento>26/10/2018</dtPagamento>
<mesRescisao>0,00</mesRescisao>
<mesRescisao13>0,00</mesRescisao13>
<dissidio>0,00</dissidio>
<dissidio13>0,00</dissidio13>
<multaRescisoria>737,17</multaRescisoria>
<contribuicaoSocial>184,29</contribuicaoSocial>
<verbasIndenizatorias>640,00</verbasIndenizatorias>
<totalRecolhido>1561,46</totalRecolhido>
<encargosFGTS>
<jurosMora>0,00</jurosMora>
<atualizacaoMonetaria>0,00</atualizacaoMonetaria>
<multa>0,00</multa>
</encargosFGTS>
<encargosCS>
<jurosMora>0,00</jurosMora>
<atualizacaoMonetaria>0,00</atualizacaoMonetaria>
<multa>0,00</multa>
</encargosCS>
</trabalhador>
</totalRecolhidoRescisorio>
<totalRecolherRescisorio>
<guia>
<identificadorGuia>00000000006835740</identificadorGuia>
<situacaoGuia>Vencida</situacaoGuia>
<nomeTrabalhador>VALDINEIA CIRILO DE RAMOS</nomeTrabalhador>
<cpf>80096832215</cpf>
<nis>37065216759</nis>
<codigoCategoria>101</codigoCategoria>
<matricula>FILHA_07</matricula>
<dtAdmissao>01/07/2018</dtAdmissao>
<dataDesligamento>15/10/2018</dataDesligamento>
<codigoMotivoDesligamento>2</codigoMotivoDesligamento>
<descricaoMotivoDesligamento>Rescisão sem justa causa, por iniciativa do
empregador</descricaoMotivoDesligamento>
<mesRescisao>240,00</mesRescisao>
<mesRescisao13>160,00</mesRescisao13>
<dissidio>80,00</dissidio>
<dissidio13>160,00</dissidio13>
<multaRescisoria>288,00</multaRescisoria>
<contribuicaoSocial>72,00</contribuicaoSocial>
<verbasIndenizatorias>80,00</verbasIndenizatorias>
<totalRecolher>1198,80</totalRecolher>
<encargosFGTS>
<jurosMora>10,08</jurosMora>
<atualizacaoMonetaria>0,00</atualizacaoMonetaria>
<multa>100,80</multa>
</encargosFGTS>

```



```

<encargosCS>
  <jurosMora>0,72</jurosMora>
  <atualizacaoMonetaria>0,00</atualizacaoMonetaria>
  <multa>7,20</multa>
</encargosCS>
</guia>
</totalRecolherRescisorio>
</visaoRemuneracaoResponse>
    
```

```

</SolicitacaoResult>
</SolicitacaoResponse>
</soap:Body>
</soap:Envelope>
    
```

Tag: <situacao>

VALOR PERMITIDO	DESCRIÇÃO
1	Processado
2	Não processado

Observação: As informações prestadas acima são meramente exemplificativas.

3.9 Solicitar Saldo Recolher Competência Folha Pagamento – Não Processado – (Formato XML)

```

<?xml version="1.0" encoding="UTF-8"?>
<soap:Envelope xmlns:soap="http://schemas.xmlsoap.org/soap/envelope/"
  xmlns:xml="http://www.w3.org/XML/1998/namespace">
  <soap:Body>
    <SolicitacaoResponse xmlns="http://www.siies.caixa.gov.br/servicos">
      <SolicitacaoResult>
        <retornoEmpregadorResponse>
          <situacao>2</situacao>
          <guia>
            <empregadorSaldoRecolherResponse>
              <protocolo>C3E2D840D9D1C8F14040404040404040D461C5099856C647</protocolo>
              <status>2</status>
              <competenciaErro>
                <codigoErro>0</codigoErro>
                <msgErro>DATA ATUALIZACAO VALOR INVALIDA</msgErro>
              </competenciaErro>
            </empregadorSaldoRecolherResponse>
          </guia>
        </retornoEmpregadorResponse>
      </SolicitacaoResult>
    </SolicitacaoResponse>
  </soap:Body>
</soap:Envelope>
    
```

Tag: <situacao>

VALOR PERMITIDO	DESCRIÇÃO
1	Processado
2	Não processado



Observação: As informações prestadas acima são meramente exemplificativas.

3.10 Solicitar Saldo Recolher Competência Folha Pagamento – Processado (Formato XML)

```
<?xml version="1.0" encoding="UTF-8"?>
<soap:Envelope xmlns:soap="http://schemas.xmlsoap.org/soap/envelope/"
  xmlns:xml="http://www.w3.org/XML/1998/namespace">
  <soap:Body>
    <SolicitacaoResponse xmlns="http://www.siies.caixa.gov.br/servicos">
      <SolicitacaoResult>
        <saldoRecolher>
          <detalheProcessamento>
            <processamentoXmlResponse>
              <competencia>07/2018</competencia>
              <deposito>181.8000</deposito>
              <am>0.00</am>
              <juroMora>4.0400</juroMora>
              <totalMulta>16.16</totalMulta>
              <totalDeposito>0.0000</totalDeposito>
            </processamentoXmlResponse>
          </detalheProcessamento>
          <dataAtualizacao>2019-01-02T00:00:00-02:00</dataAtualizacao>
        </saldoRecolher>
      </SolicitacaoResult>
    </SolicitacaoResponse>
  </soap:Body>
</soap:Envelope>
```

Tag: <situacao>

VALOR PERMITIDO	DESCRIÇÃO
1	Processado
2	Não processado

Observação: As informações prestadas acima são meramente exemplificativas.

3.11 Solicitar Registro Centralização Folha Pagamento (Formato XML)

```
<?xml version="1.0" encoding="UTF-8"?>
<soap:Envelope xmlns:soap="http://schemas.xmlsoap.org/soap/envelope/"
  xmlns:xml="http://www.w3.org/XML/1998/namespace">
  <soap:Body>
    <SolicitacaoResponse xmlns="http://www.siies.caixa.gov.br/servicos">
      <SolicitacaoResult>
        <centralizacaoResponse>
          <protocolo>C3E2D840D9D1C8F140404040404040D4C15D583B4AEF03</protocolo>
          <situacaoProcessamento>1</situacaoProcessamento>
        </centralizacaoResponse>
      </SolicitacaoResult>
    </SolicitacaoResponse>
  </soap:Body>
</soap:Envelope>
```



```

    <acao>2</acao>
    <tipoCentralizacao>1</tipoCentralizacao>
    <situacaoCentralizacao>1</situacaoCentralizacao>
  </centralizacao>
</centralizacao>
<acao>1</acao>
<tipoCentralizacao>2</tipoCentralizacao>
<situacaoCentralizacao>1</situacaoCentralizacao>
</centralizacao>
<acao>2</acao>
<tipoCentralizacao>3</tipoCentralizacao>
<situacaoCentralizacao>1</situacaoCentralizacao>
</centralizacao>
<acao>2</acao>
<tipoCentralizacao>3</tipoCentralizacao>
<situacaoCentralizacao>2</situacaoCentralizacao>
<errosCentralizacao>
  <msgErro>Centralização CENTRALIZAÇÃO DOIS não cadastrada.</msgErro>
  <dataRegistro>2018-08-09T16:22:38.403-03:00</dataRegistro>
</errosCentralizacao>
</centralizacao>
<acao>1</acao>
<tipoCentralizacao>3</tipoCentralizacao>
<situacaoCentralizacao>1</situacaoCentralizacao>
<identificacao>CENTRALIZAÇÃO TRÊS</identificacao>
</centralizacao>
<acao>1</acao>
<tipoCentralizacao>3</tipoCentralizacao>
<situacaoCentralizacao>2</situacaoCentralizacao>
<identificacao>CENTRALIZAÇÃO QUATRO</identificacao>
<errosCentralizacao>
  <msgErro>Lotação Tributária 2 não Cadastrada na Empresa.</msgErro>
  <dataRegistro>2018-08-09T16:22:38.599-03:00</dataRegistro>
</errosCentralizacao>
</centralizacao>
</centralizacaoResponse>

</SolicitacaoResult>
</SolicitacaoResponse>
</soap:Body>
</soap:Envelope>

```

Tag: <situacaoProcessamento>

VALOR PERMITIDO	DESCRIÇÃO
1	Processado
2	Não processado

Tag: <acao>

VALOR PERMITIDO	DESCRIÇÃO
1	Processado
2	Não processado

Tag: <tipoCentralizacao>

VALOR PERMITIDO	DESCRIÇÃO
-----------------	-----------

1	Estabelecimento
2	Lotação Tributária
3	Personalizada

Tag: <situacaoCentralizacao>

VALOR PERMITIDO	DESCRIÇÃO
1	Processado
2	Não processado

Observação: As informações prestadas acima são meramente exemplificativas.

3.12 Consultar Guia Rescisória Disponível Coletiva (Formato XML)

```
<?xml version="1.0" encoding="UTF-8"?>
<soap:Envelope xmlns:soap="http://schemas.xmlsoap.org/soap/envelope/"
  xmlns:xm1="http://www.w3.org/XML/1998/namespace">
  <soap:Body>
    <SolicitacaoResponse xmlns="http://www.siies.caixa.gov.br/servicos">
      <SolicitacaoResult>

<consultarGuiaRescisoriaDisponivelColetiva>
  <protocolo>C3E2D840D9D1C8F1404040404040D51E54170B3244E4</protocolo>
  <guia>
    <idGuia>000.000.000.031.260-64</idGuia>
    <situacao>Vencida</situacao>
    <nome>IVANILDA DE ANDRADE NASCIMENTO</nome>
    <cpf>313.636.285-34</cpf>
    <matricula>MATRICULA_42</matricula>
    <dtDesligamento>16/07/2018</dtDesligamento>
    <vrMesRescisao>24,76</vrMesRescisao>
    <vrMesRescisao13>42,66</vrMesRescisao13>
    <vrDissidio>0,00</vrDissidio>
    <vrDissidio13>0,00</vrDissidio13>
    <vrVerbaIndenizatoria>0,00</vrVerbaIndenizatoria>
    <vrMultaRescisoria>26,96</vrMultaRescisoria>
    <vrContribuicaoSocial>6,74</vrContribuicaoSocial>
    <vrTotalEncargosDeposito>10,84</vrTotalEncargosDeposito>
    <vrTotalContribuicaoSocial>0,77</vrTotalContribuicaoSocial>
  </guia>
  <guia>
    <idGuia>000.000.000.033.361-15</idGuia>
    <situacao>Vencida</situacao>
    <nome>ANA MARCIA PEREIRA SALDANHA</nome>
    <cpf>027.066.266-90</cpf>
    <matricula>MATRICULA_63</matricula>
    <dtDesligamento>04/09/2018</dtDesligamento>
    <vrMesRescisao>200,38</vrMesRescisao>
    <vrMesRescisao13>80,00</vrMesRescisao13>
    <vrDissidio>144,00</vrDissidio>
    <vrDissidio13>48,00</vrDissidio13>
    <vrVerbaIndenizatoria>96,00</vrVerbaIndenizatoria>
    <vrMultaRescisoria>227,35</vrMultaRescisoria>
    <vrContribuicaoSocial>0,00</vrContribuicaoSocial>
    <vrTotalEncargosDeposito>87,52</vrTotalEncargosDeposito>
    <vrTotalContribuicaoSocial>0,00</vrTotalContribuicaoSocial>
  </guia>
```



```

</consultarGuiaRescisoriaDisponivelColetiva>
    </SolicitacaoResult>
  </SolicitacaoResponse>
</soap:Body>
</soap:Envelope>

```

Observação: As informações prestadas acima são meramente exemplificativas.

3.13 Gerar Guia Rescisória Coletiva (Formato XML)

```

<?xml version="1.0" encoding="UTF-8"?>
<soap:Envelope xmlns:soap="http://schemas.xmlsoap.org/soap/envelope/"
  xmlns:xm1="http://www.w3.org/XML/1998/namespace">
  <soap:Body>
    <SolicitacaoResponse xmlns="http://www.siies.caixa.gov.br/servicos">
      <SolicitacaoResult>
        <gerarGuiaRescisoriaColetiva>
          <protocolo>C3E2D840D9D1C8F140404040404040D51986A8FD3794E2</protocolo>
          <tipoInscricao>1</tipoInscricao>
          <inscricao>00105229</inscricao>
          <idGuiaRescisoriaColetiva>000.000.000.033.350-62</idGuiaRescisoriaColetiva>
          <codigoBarra>85860000010-1 49330451201-5 81018000000-2 00003335062-0</codigoBarra>
        </gerarGuiaRescisoriaColetiva>
      </SolicitacaoResult>
    </SolicitacaoResponse>
  </soap:Body>
</soap:Envelope>

```

Observação: As informações prestadas acima são meramente exemplificativas.

3.14 Consultar Guia Rescisória Coletiva (Formato XML)

```

<?xml version="1.0" encoding="UTF-8"?>
<soap:Envelope xmlns:soap="http://schemas.xmlsoap.org/soap/envelope/"
  xmlns:xm1="http://www.w3.org/XML/1998/namespace">
  <soap:Body>
    <SolicitacaoResponse xmlns="http://www.siies.caixa.gov.br/servicos">
      <SolicitacaoResult>
        <consultarGuiaRescisoriaColetiva>
          <protocolo>C3E2D840D9D1C8F140404040404040D51AE3E4920948E8</protocolo>
          <idGuiaRescisoriaColetiva>000.000.000.033.211-93</idGuiaRescisoriaColetiva>
          <dtVencimento>09/10/2018</dtVencimento>
          <situacao>Cancelada</situacao>
          <qtdTrabalhadores>10</qtdTrabalhadores>
          <vrDepositoFgts>15.017,08</vrDepositoFgts>
          <vrContribuicaoSocial>1.142,26</vrContribuicaoSocial>
          <vrEncargosDeposito>1.178,11</vrEncargosDeposito>
          <vrEncargosContribSocial>90,48</vrEncargosContribSocial>
          <vrTotalGuia>17.427,93</vrTotalGuia>
        <guia>
          <idGuia>000.000.000.033.205-45</idGuia>
          <nome>LUZIA JUNIA FERREIRA</nome>
        </guia>
      </SolicitacaoResult>
    </SolicitacaoResponse>
  </soap:Body>
</soap:Envelope>

```



```

<cpf>070.934.696-47</cpf>
<matricula>FILHA_12</matricula>
<dtDesligamento>08/02/2018</dtDesligamento>
<vrRecolher>1.888,01</vrRecolher>
</guia>
<guia>
<idGuia>000.000.000.033.209-79</idGuia>
<nome>LUZIA JOANA FERREIRA</nome>
<cpf>736.940.296-72</cpf>
<matricula>FILHA_10</matricula>
<dtDesligamento>07/02/2018</dtDesligamento>
<vrRecolher>2.381,63</vrRecolher>
</guia>
</consultarGuiaRescisoriaColetiva>

```

```

</SolicitacaoResult>
</SolicitacaoResponse>
</soap:Body>
</soap:Envelope>

```

Observação: As informações prestadas acima são meramente exemplificativas.

Observação: Para quaisquer solicitações aos serviços ao qual o retorno da informação está formatado para PDF ou CSV, o arquivo estará convertido em **Base64**. Ao receber o retorno do pedido, o solicitante deverá decodificar o arquivo para obtenção do resultado no formato desejado/correspondente.

4. Validações Aplicadas

As validações serão realizadas com base nas informações preenchidas no XML do Corpo da Mensagem (*SOAP Body*), com base nas especificações do XSD previamente definidas, e nas informações prestadas no Cabeçalho da Mensagem (*SOAP Header*).

5. Erros Identificados

Os erros apresentados na comunicação do serviço serão retornados com seus devidos status, padronizando-se o Status 500 como *default* de tratamento para exceções. As mensagens de validação supracitadas na tabela de Mensagens do [Item 2.3](#) serão armazenadas como resultado desse Processamento, disponíveis através do serviço de [Consulta por Protocolo](#).

6. Dados para Chamada ao Web service

Ambiente Restrito: www.wsrestrito.caixa.gov.br/siies/WsSolicitacao

Ambiente Produção: www.integraempresa.caixa.gov.br/siies/WsSolicitacao

Observação: Somente a entidade que efetuou a solicitação desse serviço tem acesso ao resultado do processamento.

Schema: *ConsultaProtocolo_Schema1_v1.0.xsd*

7. XML de Exemplo

7.1 Consulta Protocolo

```
<soapenv:Envelope xmlns:soapenv="http://schemas.xmlsoap.org/soap/envelope/"
  xmlns:ser="http://www.sies.caixa.gov.br/servicos">
  <soapenv:Header>
    <requestGuiaHeader>
      <RL>true</RL>
      <AS>03596641000149</AS>
      <SR>Consultar Protocolo</SR>
      <SIS>FUG</SIS>
    </requestGuiaHeader>
  </soapenv:Header>
  <soapenv:Body>
    <ser:Arquivo>
      <consultarProtocolo xmlns="http://caixa.gov.br/request/consultaProtocoloXmlRequest"
        xmlns:xsi="http://www.w3.org/2001/XMLSchema-instance"
        xsi:schemaLocation="http://caixa.gov.br/request/consultaProtocoloXmlRequest ConsultaProtocolo_Schema1_v1.0.xsd">
        <protocolo>C3E2D840D9D1C8F14040404040404040D4345A86C79D9D40</protocolo>
      </consultarProtocolo>
    </ser:Arquivo>
  </soapenv:Body>
</soapenv:Envelope>
```

Atenção: Os valores, não parametrizados, informados nos exemplos acima são dados fictícios para exemplificar o preenchimento adequado dos XMLs.

ANEXO IV – Web service Solicita Registro Centralização

1. Namespace

```
http://caixa.gov.br/request/centralizacaoFolhaPagamento
```

2. Leiaute do XML da Mensagem SOAP

SOAP Header: Cabeçalho do XML da Requisição SOAP (obrigatório).

SOAP Body: Corpo da mensagem contendo o arquivo XML com as informações pertinentes a solicitação do serviço em questão (obrigatório).

O corpo da mensagem de entrada (*SOAP Body*) é definido pelo *Schema CentralizacaoFolha_Schema1_v2.1.0.xsd*, cuja estrutura é detalhada nos subitens abaixo.

2.1 Esquema XSD

```
<?xml version="1.0" encoding="UTF-8" standalone="yes"?>
<xs:schema attributeFormDefault="unqualified" elementFormDefault="qualified" version="1.0"
  targetNamespace="http://caixa.gov.br/request/centralizacaoFolhaRequest"
  xmlns:tns="http://caixa.gov.br/request/centralizacaoFolhaRequest"
  xmlns:xs="http://www.w3.org/2001/XMLSchema"
  xmlns:ds="http://www.w3.org/2000/09/xmldsig#">

  <xs:element name="centralizacaoFolha" type="tns:centralizacaoFolhaRoot" />

  <xs:complexType name="centralizacaoFolhaRoot">
    <xs:sequence>
      <xs:element name="centralizacaoFolhaRequest" type="tns:centralizacaoFolhaRequest"
minOccurs="1" maxOccurs="1" />
    </xs:sequence>
  </xs:complexType>

  <xs:complexType name="centralizacaoFolhaRequest">
    <xs:sequence>
      <xs:element name="tipoInscricao" type="tns:enumTipoInscricao" minOccurs="1"
maxOccurs="1"/>
      <xs:element name="inscricao"
minOccurs="1" maxOccurs="1">
        <xs:simpleType>
          <xs:restriction base="xs:string">
            <xs:pattern value="[0-9]{8}|[0-9]{11}|[0-9]{14}"/>
          </xs:restriction>
        </xs:simpleType>
      </xs:element>
      <xs:element name="exclusaoLotacaoEstabelec" type="tns:enumTipoCentralizacao"
minOccurs="0" maxOccurs="1"/>
      <xs:element name="inclusaoLotacaoEstabelec" type="tns:enumTipoCentralizacao"
minOccurs="0" maxOccurs="1"/>
      <xs:element name="exclusaoPersonalizadaIdent" type="xs:string"
minOccurs="0" maxOccurs="unbounded"/>
      <xs:element name="inclusaoPersonalizadaBloco" type="tns:inclusaoPersonalizadaRequest"
minOccurs="0" maxOccurs="unbounded"/>
    </xs:sequence>
  </xs:complexType>
</xs:schema>
```



```

</xs:complexType>

<xs:complexType name="inclusaoPersonalizadaRequest">
  <xs:sequence>
    <xs:element name="identCentralizacao" type="xs:string"
      minOccurs="1" maxOccurs="1"/>
    <xs:element name="estabelecimentoLotacao" type="tns:estabelecimentoLotacaoRequest"
      minOccurs="1" maxOccurs="unbounded"/>
  </xs:sequence>
</xs:complexType>

<xs:complexType name="estabelecimentoLotacaoRequest">
  <xs:sequence>
    <xs:element name="inscricaoEstabelecimento" type="xs:Long" minOccurs="1" maxOccurs="1"/>
    <xs:element name="codigoLotacaoTributaria" type="xs:string" minOccurs="1"
maxOccurs="1"/>
  </xs:sequence>
</xs:complexType>

<xs:simpleType name="enumTipoInscricao">
  <xs:restriction base="xs:int">
    <xs:enumeration value="1"/>
    <xs:enumeration value="2" />
  </xs:restriction>
</xs:simpleType>

<xs:simpleType name="enumTipoCentralizacao">
  <xs:restriction base="xs:int">
    <xs:enumeration value="1" />
    <xs:enumeration value="2" />
  </xs:restriction>
</xs:simpleType>
</xs:schema>

```

Observação: Pré-requisito obrigatório para transação é a utilização de um Certificado Digital ICP válido e emitido por Autoridade Certificadora credenciada pela Infraestrutura de Chaves Públicas Brasileiras – ICP-Brasil.

2.2 Cabeçalho da Mensagem (SOAP Header)

```

<requestGuiaHeader>
  <RL>Se é um representante legal ou não</RL>
  <AS>CPF/CNPJ de quem está enviando o arquivo</AS>
  <SR>Nome do serviço executado</SR>
  <SIS>Nome do sistema que receberá a requisição</SIS>
</requestGuiaHeader>

```

Onde os valores das *tags* acima, para esse item, são:

<<RL>Se é representante legal ou não</RL>

VALOR PERMITIDO	DESCRIÇÃO
true	É representante Legal
false	Não é representante Legal

<SR>Nome do serviço executado</SR>

VALOR PERMITIDO	Solicitar Registro Centralização Folha de Pagamento
-----------------	---

<SIS>Nome do sistema que receberá a requisição</SIS>

VALOR PERMITIDO	FUG
-----------------	-----

Observação: O CPF ou CNPJ informados no *Header* do XML deve condizer com o mesmo número presente no Certificado Digital.

2.3 Corpo da Mensagem (SOAP Body)

```
<centralizacaoFolhaRequest>
  <tipoInscricao>tipo de inscricao</tipoInscricao>
  <inscricao>numero de inscricao</inscricao>

  <exclusaoLotacaoEstabelec>codigo do tipo de centralizacao</exclusaoLotacaoEstabelec>

  <exclusaoPersonalizadaIdent>identif. da centralizacao</exclusaoPersonalizadaIdent>
  <exclusaoPersonalizadaIdent>identif. da centralizacao</exclusaoPersonalizadaIdent>
  <exclusaoPersonalizadaIdent>identif. da centralizacao</exclusaoPersonalizadaIdent>

  <inclusaoLotacaoEstabelec>codigo do tipo de centralizacao</inclusaoLotacaoEstabelec>

  <inclusaoPersonalizadaBloco>
    <identCentralizacao>identif. da centralizacao</identCentralizacao>
    <estabelecimentoLotacao>
      <inscricaoEstabelecimento>inscrição estabelecimento</inscricaoEstabelecimento>
      <codigoLotacaoTributaria>código da lotação tributária</codigoLotacaoTributaria>
    </estabelecimentoLotacao>
  </inclusaoPersonalizadaBloco>
  <inclusaoPersonalizadaBloco>
    <identCentralizacao>identif. da centralizacao</identCentralizacao>
    <estabelecimentoLotacao>
      <inscricaoEstabelecimento>inscrição estabelecimento</inscricaoEstabelecimento>
      <codigoLotacaoTributaria>código da lotação tributária</codigoLotacaoTributaria>
    </estabelecimentoLotacao>
  </inclusaoPersonalizadaBloco>
</centralizacaoFolhaRequest>
```

NÍVEL 1

TAG Pai	<i>registroCentralizacaoFolha</i>			
Descrição:	Contém os dados pertinentes para <u>Registrar Centralização</u>			
Obrigatório?	Sim			
Ocorrência	Única			
TAG	Obrigatoriedade	Ocorrência	Valores Validos	Descrição
<i>tipoInscricao</i>	Obrigatório para todos os níveis.	1	1 – CNPJ 2 - CPF	Tipo de Inscrição do Empregador.
<i>inscricao</i>	Obrigatório para todos os níveis.	1	Números (sem formatação)	Número da Inscrição do Empregador.
<i>exclusaoLotacaoEstabelec</i>	Não é obrigatório	1	1 - Estabelecimento 2 - Lotação	Estabelecimento ou Lotação
<i>exclusaoPersonalizadaIdent</i>	Não é obrigatório	N		Identificação da Centralização
<i>inclusaoLotacaoEstabelec</i>	Não é obrigatório	1	1 – Estabelecimento 2 – Lotação	Estabelecimento ou Lotação



<i>inclusaoPersonalizadaBloco</i>	Não é obrigatório	N		Informações da Centralização Personalizada
Observações:				
<ul style="list-style-type: none"> A informação da TAG <i>inscricao</i> será comparada com a “Inscrição do Solicitante”, contida na TAG <i>AS</i> do cabeçalho (<i>Soap Header</i>). Caso sejam divergentes, será exibida a mensagem MN0705. O valor da TAG <i>inscricao</i> informada no Corpo (SOAP BODY) deve existir no cadastro do Sistema de Fundo de Garantia. Caso contrário, será exibida a mensagem MN0318. 				

NÍVEL 2

TAG Pai	<i>inclusaoPersonalizadaBloco</i>			
Descrição:	Contém os dados pertinentes para da Centralização Personalizada			
Obrigatório?	Não			
Ocorrência	Várias			
TAG	Obrigatoriedade	Ocorrência	Valores Validos	Descrição
<i>identCentralizacao</i>	Obrigatório	1		Identificador da Centralização
<i>estabelecimentoLotacao</i>	Obrigatório	N		Par Estabelecimento/Lotação Tributária

NÍVEL 3

TAG Pai	<i>estabelecimentoLotacao</i>			
Descrição:	Contém os dados pertinentes do Estabelecimento e Lotação Tributária			
Obrigatório?	Sim			
Ocorrência	Várias			
TAG	Obrigatoriedade	Ocorrência	Valores Validos	Descrição
<i>inscricaoEstabelecimento</i>	Obrigatório	1		Inscrição do Estabelecimento
<i>codigoLotacaoTributaria</i>	Obrigatório	1		Código da Lotação Tributária

MENSAGENS

Código	Descrição
MN0224	Informação não é válida
MN076	Arquivo com dados inconsistentes.
MN0318	Inscrição não localizada no Sistema do Fundo de Garantia
MN0718	Centralização solicitada já é a Vigente.
MN0719	Centralização solicitada não é a Vigente.
EC964	Tipo e Identificação da Centralização incompatíveis.
EC986	Centralização Personalizada sem Identificação de Centralização
MN0492	Identificação de Centralização em duplicidade no Empregador.
MN0493	Estabelecimento não cadastrado no Empregador
MN0494	Lotação Tributária não cadastrada no Empregador
MN0495	Conjunto Estabelecimento / Lotação Tributária já consta em outro identificador de centralização no empregador.
EXFEX	Par Estabelecimento / Lotação informados em duplicidade
IDENT	Identificação da Centralização não informada



3. Leiaute Mensagem de Retorno

```
<?xml version="1.0" encoding="UTF-8"?>
<soap:Envelope xmlns:soap="http://schemas.xmlsoap.org/soap/envelope/"
  xmlns:xm1="http://www.w3.org/XML/1998/namespace">
  <soap:Body>
    <SolicitacaoResponse xmlns="http://www.siies.caixa.gov.br/servicos">
      <SolicitacaoResult>NÚMERO DE PROTOCOLO</SolicitacaoResult>
    </SolicitacaoResponse>
  </soap:Body>
</soap:Envelope>
```

4. Validações Aplicadas

As validações serão realizadas com base nas informações preenchidas no XML do Corpo da Mensagem (*SOAP Body*), com base nas especificações do XSD previamente definidas, e nas informações prestadas no Cabeçalho da Mensagem (*SOAP Header*).

5. Erros Identificados

Os erros apresentados na comunicação do serviço serão retornados com seus devidos status, padronizando-se o Status 500 como *default* de tratamento para exceções. As mensagens de validação supracitadas na tabela de Mensagens do [Item 2.3](#) serão armazenadas como resultado desse Processamento, disponíveis através do serviço de [Consulta por Protocolo](#).

6. Dados para Chamada ao Web service

Ambiente Restrito: www.wsrestrito.caixa.gov.br/siies/WsSolicitacao

Ambiente Produção: www.integraempresa.caixa.gov.br/siies/WsSolicitacao

Observação: Somente a entidade que efetuou a solicitação desse serviço tem acesso ao resultado do processamento.

Schema: *CentralizacaoFolha_Schema1_v2.1.0.xsd*

ANEXO V – Web service Consultar Visão Remunerações Trabalhador

1. Namespace

```
http://caixa.gov.br/siies/WsSolicitacao
```

2. Leiaute do XML da Mensagem SOAP

SOAP Header: Cabeçalho do XML da Requisição SOAP, contendo informações pertinentes ao solicitante e da solicitação a ser realizada (preenchimento obrigatório).

SOAP Body: Corpo XML da Requisição SOAP, contendo informações específicas ao tipo de serviço solicitado (preenchimento obrigatório conforme o XSD do serviço em questão)

O corpo da mensagem de entrada (*SOAP Body*) é definido pelo *Schema VisaoRemuneracao_v2.1.0.xsd*, cuja estrutura é detalhada nos subitens abaixo.

2.1 Esquema XSD

```
<?xml version="1.0" encoding="UTF-8" standalone="yes"?>
<xs:schema attributeFormDefault="unqualified" elementFormDefault="qualified" version="1.0"
  targetNamespace="http://caixa.gov.br/request/visaoRemuneracaoXmlRequest"
  xmlns:tns="http://caixa.gov.br/request/visaoRemuneracaoXmlRequest"
  xmlns:xs="http://www.w3.org/2001/XMLSchema"
  xmlns:ds="http://www.w3.org/2000/09/xmldsig#">

  <xs:element name="visaoRemuneracao" type="tns:visaoRemuneracaoRoot" />

  <xs:complexType name="visaoRemuneracaoRoot">
    <xs:sequence>
      <xs:element name="visaoRemuneracaoXmlRequest" type="tns:visaoRemuneracaoRequest"
minOccurs="1" maxOccurs="1" />
    </xs:sequence>
  </xs:complexType>

  <xs:complexType name="visaoRemuneracaoRequest">
    <xs:sequence>
      <xs:element name="tipoInscricao" type="tns:enumTipoInscricao" maxOccurs="1"
minOccurs="1"/>
      <xs:element name="inscricao"
minOccurs="1" maxOccurs="1">
        <xs:simpleType>
          <xs:restriction base="xs:string">
            <xs:pattern value="[0-9]{8}|[0-9]{11}|[0-9]{14}"/>
          </xs:restriction>
        </xs:simpleType>
      </xs:element>
      <xs:element name="competencia" type="xs:string"
maxOccurs="1" minOccurs="1"/>
      <xs:element name="trabalhadoresAtivos" type="tns:enumExibeInformacao"
maxOccurs="1" minOccurs="0"/>
      <xs:element name="trabalhadoresAfastados" type="tns:enumExibeInformacao"
maxOccurs="1" minOccurs="0"/>
      <xs:element name="trabalhadoresDesligados" type="tns:enumExibeInformacao"
maxOccurs="1" minOccurs="0"/>
    </xs:sequence>
  </xs:complexType>

```




```

        <xs:element name="ausenciaRemuneracao" type="tns:enumExibeInformacao"
maxOccurs="1" minOccurs="0"/>
        <xs:element name="tomadores" type="tns:enumExibeInformacao"
maxOccurs="1" minOccurs="0"/>
        <xs:element name="valoresRescisorios" type="tns:enumExibeInformacao"
maxOccurs="1" minOccurs="0"/>
        <xs:element name="totalRecolhidoRescisorio" type="tns:enumExibeInformacao"
maxOccurs="1" minOccurs="0"/>
        <xs:element name="totalARecolherRescisorio" type="tns:enumExibeInformacao"
maxOccurs="1" minOccurs="0"/>
    </xs:sequence>
</xs:complexType>

<xs:simpleType name="enumTipoInscricao">
    <xs:restriction base="xs:int">
        <xs:enumeration value="1" />
        <xs:enumeration value="2" />
    </xs:restriction>
</xs:simpleType>

<xs:simpleType name="enumExibeInformacao">
    <xs:restriction base="xs:int">
        <xs:enumeration value="1"/>
        <xs:enumeration value="2"/>
    </xs:restriction>
</xs:simpleType>

</xs:schema>
    
```

Observação: Pré-requisito obrigatório para transação é a utilização de um Certificado Digital ICP válido e emitido por Autoridade Certificadora credenciada pela Infraestrutura de Chaves Públicas Brasileiras – ICP-Brasil.

2.2 Cabeçalho da Mensagem (SOAP Header)

```

<requestGuiaHeader>
    <RL>Flag que informa se é um representante legal ou não</RL>
    <AS>CPF/CNPJ de quem está solicitando ação do serviço</AS>
    <SR>Nome do serviço solicitado</SR>
    <SIS>Nome do sistema que receberá a solicitação</SIS>
</requestGuiaHeader>
    
```

Onde os valores das tags acima, para esse item, são:

<RL>Flag que informa se é um representante legal ou não</RL>

VALOR PERMITIDO	DESCRIÇÃO
true	É representante Legal
false	Não é representante Legal

<SR>Nome do serviço solicitado</SR>

VALOR PERMITIDO	Consultar Visão Remuneração Trabalhador Folha de Pagamento
-----------------	--

<SIS>Nome do sistema que receberá a solicitação</SIS>

VALOR PERMITIDO	FUG
-----------------	-----



Observação: O CPF ou CNPJ informados no *Header* do XML deve condizer com o mesmo número presente no Certificado Digital.

2.3 Corpo da Mensagem (SOAP Body)

```
<visaoRemuneracaoXmlRequest>
  <tipoInscricao>Código do Tipo de Inscrição</tipoInscricao>
  <inscricao>Número da Inscrição do Empregador</inscricao>
  <competencia>Data da Competência</competencia>
  <trabalhadoresAtivos>Flag que indica Trabalhadores Ativos</trabalhadoresAtivos>
  <trabalhadoresAfastados>Flag que indica Trabalhadores Afastados</trabalhadoresAfastados>
  <trabalhadoresDesligados>Flag que indica Trabalhadores Desligados</trabalhadoresDesligados>
  <ausenciaRemuneracao>Flag que indica Ausência Remuneração</ausenciaRemuneracao>
  <tomadores>Flag que indica se é Tomador</tomadores>
  <valoresRescisorios>Flag que indica Valores Rescisórios</valoresRescisorios>
  <totalRecolhidoRescisorio>Flag que indica Total Recolhido Rescisório</totalRecolhidoRescisorio>
  <totalARecolherRescisorio>Flag que indica Total a Recolher Rescisório</totalARecolherRescisorio>
</visaoRemuneracaoXmlRequest>
```

NÍVEL_1				
TAG Pai	visaoRemuneracaoXmlRequest			
Descrição:	Contém os dados da solicitação			
Obrigatório?	Sim			
Ocorrência	Única			
TAG	Obrigatoriedade	Ocorrência	Valores Validos	Descrição
<i>tipoInscricao</i>	Obrigatório.	1	1 – CNPJ 2 - CPF	Tipo de Inscrição do Empregador.
<i>inscricao</i>	Obrigatório.	1	Números (sem formatação)	Número da Inscrição do Empregador.
<i>competencia</i>	Obrigatório	1	Números no formato de data (MM/YYYY)	Mês e Ano da competência.
<i>trabalhadoresAtivos</i>	Não é obrigatório	1	1 – SIM 2 – NÃO	Contém a indicação se deseja ou não a geração da informação
<i>trabalhadoresAfastados</i>	Não é obrigatório	1	1 – SIM 2 – NÃO	Contém a indicação se deseja ou não a geração da informação
<i>trabalhadoresDesligados</i>	Não é obrigatório	1	1 – SIM 2 – NÃO	Contém a indicação se deseja ou não a geração da informação
<i>ausenciaRemuneracao</i>	Não é obrigatório	1	1 – SIM 2 – NÃO	Contém a indicação se deseja ou não a geração da informação
<i>tomadores</i>	Não é obrigatório	1	1 – SIM 2 – NÃO	Contém a indicação se deseja ou não a geração da informação
<i>valoresRescisorios</i>	Não é obrigatório	1	1 – SIM 2 – NÃO	Contém a indicação se deseja ou não a geração da informação
<i>totalRecolhidoRescisorio</i>	Não é obrigatório	1	1 – SIM 2 – NÃO	Contém a indicação se deseja ou não a geração da informação
<i>totalARecolherRescisorio</i>	Não é obrigatório	1	1 – SIM 2 – NÃO	Contém a indicação se deseja ou não a geração da informação

Observações:



- Caso a estrutura do XML não seja aderente com o XSD do serviço em questão, será exibida a mensagem **MN076**.
- Será analisado se o valor da TAG *inscricao* informada no Corpo (SOAP BODY) é um número válido. Caso não seja, será exibida a mensagem **MN0224**.
- O valor da TAG *inscricao* informada no Corpo (SOAP BODY) deve existir no cadastro do Sistema de Fundo de Garantia. Caso contrário, será exibida a mensagem **MN0318**.
- A informação da TAG *competencia* será validada pela formatação (MM/YYYY), onde **MM** corresponde ao mês, no formato numérico com 2 dígitos, e **YYYY** corresponde ao ano, no formato numérico com 4 dígitos. Caso contrário, será exibida a mensagem de validação **MN0506**.

MENSAGENS	
Código	Descrição
MN076	Arquivo com dados inconsistentes.
MN0224	<Nome do Campo> informada não é válida.
MN0318	Inscrição não localizada no Sistema do Fundo de Garantia
MN0506	Competência <competência> não é válida.

3. Leiaute Mensagem de Retorno

```
<?xml version="1.0" encoding="UTF-8"?>
<soap:Envelope xmlns:soap="http://schemas.xmlsoap.org/soap/envelope/"
  xmlns:xm1="http://www.w3.org/XML/1998/namespace">
  <soap:Body>
    <SolicitacaoResponse xmlns="http://www.sii.es.caixa.gov.br/servicos">
      <SolicitacaoResult>NÚMERO DE PROTOCOLO</SolicitacaoResult>
    </SolicitacaoResponse>
  </soap:Body>
</soap:Envelope>
```

4. Validações Aplicadas

As validações serão realizadas com base nas informações preenchidas no XML do Corpo da Mensagem (SOAP Body), com base nas especificações do XSD previamente definidas, e nas informações prestadas no Cabeçalho da Mensagem (SOAP Header).

5. Erros Identificados

Os erros apresentados na comunicação do serviço serão retornados com seus devidos status, padronizando-se o Status 500 como *default* de tratamento para exceções. As mensagens de validação supracitadas na tabela de Mensagens do [Item 2.3](#) serão armazenadas como resultado desse Processamento, disponíveis através do serviço de [Consulta por Protocolo](#).

6. Dados para Chamada ao Web service

Ambiente Restrito: www.wsrestrito.caixa.gov.br/sii.es/WsSolicitacao

Ambiente Produção: www.integraempresa.caixa.gov.br/sii.es/WsSolicitacao



Observação: Somente a entidade que efetuou a solicitação desse serviço tem acesso ao resultado do processamento.

Schema: *VisaoRemuneracao_v2.1.0.xsd*

ANEXO VI – Web service Solicita Saldo a Recolher Competência

1. Namespace

```
http://caixa.gov.br/request/solicitarSaldoRecolherCompetencia
```

2. Leiaute do XML da Mensagem SOAP

SOAP Header: Cabeçalho do XML da Requisição SOAP (obrigatório).

SOAP Body: Corpo da mensagem contendo o arquivo XML com as informações pertinentes a solicitação do serviço em questão (obrigatório).

O corpo da mensagem de entrada (**SOAP Body**) é definido pelo **Schema SolicitaSaldoRecolhedor_v2.2.0.xsd**, cuja estrutura é detalhada nos subitens abaixo.

2.1 Esquema XSD

```
<?xml version="1.0" encoding="UTF-8" standalone="yes"?>
<xs:schema attributeFormDefault="unqualified"
  elementFormDefault="qualified"
  version="1.0"
  xmlns:xs="http://www.w3.org/2001/XMLSchema"
  targetNamespace="http://caixa.gov.br/request/solicitaSaldoRecolhedorXmlRequest"
  xmlns:tns="http://caixa.gov.br/request/solicitaSaldoRecolhedorXmlRequest">

  <xs:element name="solicitaSaldoRecolher" type="tns:solicitaSaldoRecolhedorRoot" />

  <xs:complexType name="solicitaSaldoRecolhedorRoot">
    <xs:sequence>
      <xs:element name="saldoRecolhedor" type="tns:saldoRecolhedorXmlRequest" minOccurs="1"
maxOccurs="1" />
    </xs:sequence>
  </xs:complexType>

  <xs:complexType name="saldoRecolhedorXmlRequest">
    <xs:sequence>
      <xs:element name="tipoInscricao" type="tns:enumTipoInscricao" minOccurs="1" maxOccurs="1"
/>
      <xs:element name="inscricao"
minOccurs="1" maxOccurs="1" >
        <xs:simpleType>
          <xs:restriction base="xs:string">
            <xs:pattern value="[0-9]{8}|[0-9]{11}|[0-9]{14}"/>
          </xs:restriction>
        </xs:simpleType>
      </xs:element>
      <xs:element name="tipoCalculo" type="tns:enumTipoCalculo" minOccurs="1" maxOccurs="1"
/>
      <xs:element name="dataPagamento" type="xs:string" minOccurs="0"
maxOccurs="1" />
      <xs:element name="competencias" type="xs:string" minOccurs="1"
maxOccurs="3" />
    </xs:sequence>
  </xs:complexType>
```



```
<xs:simpleType name="enumTipoCalculo">
  <xs:restriction base="xs:int">
    <xs:enumeration value="1"/>
  </xs:restriction>
</xs:simpleType>

<xs:simpleType name="enumTipoInscricao">
  <xs:restriction base="xs:int">
    <xs:enumeration value="1" />
    <xs:enumeration value="2" />
  </xs:restriction>
</xs:simpleType>

</xs:schema>
```

Observação: Pré-requisito obrigatório para transação é a utilização de um Certificado Digital ICP válido e emitido por Autoridade Certificadora credenciada pela Infraestrutura de Chaves Públicas Brasileiras – ICP-Brasil.

2.2 Cabeçalho da Mensagem (SOAP Header)

```
<requestGuiaHeader>
  <RL>Se é um representante legal ou não</RL>
  <AS>CPF/CNPJ de quem está enviando o arquivo</AS>
  <SR>Nome do serviço executado</SR>
  <SIS>Nome do sistema que receberá a requisição</SIS>
</requestGuiaHeader>
```

Onde os valores das *tags* acima, para esse item, são:

<RL>Se é representante legal ou não</RL>

VALOR PERMITIDO	DESCRIÇÃO
true	É representante Legal
false	Não é representante Legal

<SR>Nome do serviço executado</SR>

VALOR PERMITIDO	Solicitar Saldo Recolhedor Competência Folha de Pagamento

<SIS>Nome do sistema que receberá a requisição</SIS>

VALOR PERMITIDO	FUG

Observação: O CPF ou CNPJ informados no *Header* do XML deve condizer com o mesmo número presente no Certificado Digital.

2.3 Corpo da Mensagem (SOAP Body)

```
<saldoRecolhedor>
  <tipoInscricao>tipo de inscricao</tipoInscricao>
  <inscricao>numero de inscricao</inscricao>
```




```

<tipoCalculo>tipo de cálculo</tipoCalculo>
<dataPagamento>data do pagamento</dataPagamento>
<competencias>competência 1</competencias>
<competencias>competência 2</competencias>
<competencias>competência 3</competencias>
</saldoRecolhedor>

```

NÍVEL_1

TAG Pai	<i>solicitaSaldoXmlRequest</i>			
Descrição:	Contém os dados para <u>Solicitação de Saldo a Recolher na Competência</u>			
Obrigatório?	Sim			
Ocorrência	Única			
TAG	Obrigatoriedade	Ocorrência	Valores Validos	Descrição
<i>tipoInscricao</i>	Obrigatório.	1	1 – CNPJ: 2 - CPF	Contém o tipo de Inscrição do Empregador
<i>inscricao</i>	Obrigatório.	1	Números (sem formatação)	Número da Inscrição do Empregador.
<i>tipoCalculo</i>	Obrigatório	1	1 – Cálculo competência	Contém o tipo de cálculo
<i>dataPagamento</i>	Não é obrigatório	1	Números no formato de data (DD/MM/YYYY)	Data desejada para cálculo do saldo.
<i>competencia</i>	Obrigatório	1	Números no formato de Data (MM/YYYY)	Mês e Ano da competência.

Observações:

- A informação da TAG *inscricao* será comparada com a “Inscrição do Solicitante”, contida na TAG *AS* do cabeçalho (*Soap Header*). Caso sejam divergentes, será exibida a mensagem **MN0705**.
- A TAG *dataPagamento* será validada em seu formato (DD/MM/YYYY), onde DD corresponde ao dia do mês, no formato numérico com 2 dígitos, MM corresponde ao mês, no formato numérico com 2 dígitos, e YYYY corresponde ao ano, no formato numérico com 4 dígitos. Será verificado também se a data informada é um dia válido do calendário, e por último, deve ser um dia corrente ou posterior. Caso contrário, será exibida a mensagem de validação **MN0504**.
- A informação da TAG *competencia* será validada pela formatação (MM/YYYY), onde MM corresponde ao mês, no formato numérico com 2 dígitos, e YYYY corresponde ao ano, no formato numérico com 4 dígitos. Caso contrário, será exibida a mensagem de validação **MN0506**.

MENSAGENS

Código	Descrição
MN076	Arquivo com dados inconsistentes.
MN0216	A Data <Complemento do Nome do Campo> deve ser um dia útil.
MN0224	<campo> informado não é válido.
MN0504	Data de pagamento <data> não é válida.
MN0506	Competência <competência> não é válida.
MN0705	Permissão negada para esta solicitação. A Inscrição do Solicitante <inscricao> é divergente da Tag <i>inscricao</i> (<i>Soap Body</i>).



3. Leiaute Mensagem de Retorno

```
<?xml version="1.0" encoding="UTF-8"?>
<soap:Envelope xmlns:soap="http://schemas.xmlsoap.org/soap/envelope/"
  xmlns:xm1="http://www.w3.org/XML/1998/namespace">
  <soap:Body>
    <SolicitacaoResponse xmlns="http://www.siies.caixa.gov.br/servicos">
      <SolicitacaoResult>NÚMERO DE PROTOCOLO</SolicitacaoResult>
    </SolicitacaoResponse>
  </soap:Body>
</soap:Envelope>
```

4. Validações Aplicadas

As validações serão realizadas com base nas informações preenchidas no XML do Corpo da Mensagem (*SOAP Body*), com base nas especificações do XSD previamente definidas, e nas informações prestadas no Cabeçalho da Mensagem (*SOAP Header*).

5. Erros Identificados

Os erros apresentados na comunicação do serviço serão retornados com seus devidos status, padronizando-se o Status 500 como *default* de tratamento para exceções. As mensagens de validação supracitadas na tabela de Mensagens do [Item 2.3](#) serão armazenadas como resultado desse Processamento, disponíveis através do serviço de [Consulta por Protocolo](#).

6. Dados para Chamada ao Web service

Ambiente Restrito: www.wsrestrito.caixa.gov.br/siies/WsSolicitacao

Ambiente Produção: www.integraempresa.caixa.gov.br/siies/WsSolicitacao

Observação: Somente a entidade que efetuou a solicitação desse serviço tem acesso ao resultado do processamento.

Schema: *SolicitaSaldoRecolhedor_v2.2.0.xsd*

ANEXO VII – Web service Emite/Atualiza Guia Rescisória

1. Namespace

```
http://caixa.gov.br/request/solicitaGuiaRescisoriaXmlRequest
```

2. Leiaute do XML da Mensagem SOAP

SOAP Header: Cabeçalho do XML da Requisição SOAP (obrigatório).

SOAP Body: Corpo da mensagem contendo o arquivo XML com as informações pertinentes a solicitação do serviço em questão (obrigatório).

O corpo da mensagem de entrada (**SOAP Body**) é definido pelo **Schema SolicitacaoRescisoria_v2.1.0.xsd**, cuja estrutura é detalhada nos subitens abaixo.

2.1 Esquema XSD

```
<?xml version="1.0" encoding="UTF-8" standalone="yes"?>
<xs:schema attributeFormDefault="unqualified" elementFormDefault="qualified" version="1.0"
  targetNamespace="http://caixa.gov.br/request/solicitaGuiaRescisoriaXmlRequest"
  xmlns:tns="http://caixa.gov.br/request/solicitaGuiaRescisoriaXmlRequest"
  xmlns:xs="http://www.w3.org/2001/XMLSchema"
  xmlns:ds="http://www.w3.org/2000/09/xmldsig#">

  <xs:element name="solicitaGuiaRescisoria" type="tns:solicitaGuiaRescisoriaRoot" />

  <xs:complexType name="solicitaGuiaRescisoriaRoot">
    <xs:sequence>
      <xs:element name="solicitaGuiaRescisoriaXmlRequest"
type="tns:solicitaGuiaRescisoriaXmlRequest" minOccurs="1" maxOccurs="1" />
    </xs:sequence>
  </xs:complexType>

  <xs:complexType name="solicitaGuiaRescisoriaXmlRequest">
    <xs:sequence>
      <xs:element name="tipoInscricao" type="tns:enumTipoInscricao" minOccurs="1"
maxOccurs="1"/>
      <xs:element name="inscricao"
minOccurs="1" maxOccurs="1">
        <xs:simpleType>
          <xs:restriction base="xs:string">
            <xs:pattern value="[0-9]{8}|[0-9]{11}|[0-9]{14}"/>
          </xs:restriction>
        </xs:simpleType>
      </xs:element>
      <xs:element name="tipoSolicitacaoGuia" type="xs:int"
minOccurs="1" maxOccurs="1"/>
      <xs:element name="tipoGuia" type="tns:enumTipoGuiaRescisoria"
minOccurs="1" maxOccurs="1"/>
      <xs:element name="dataRecolhimento" type="xs:string"
minOccurs="0" maxOccurs="1"/>
      <xs:element name="tipoDocumento" type="tns:enumTipoDocumento"
minOccurs="0" maxOccurs="1"/>
      <xs:element name="indicadorEvento" type="xs:int"
minOccurs="0" maxOccurs="1"/>
    </xs:sequence>
  </xs:complexType>

```



```

    <xs:element name="recibo"                type="xs:int"
      minOccurs="0"    maxOccurs="1"/>
    <xs:element name="guia"                  type="tns:guiaXmlRequest"
      minOccurs="0"    maxOccurs="1"/>
    <xs:element name="trabalhador"          type="tns:trabalhadorXmlRequest"
      minOccurs="0"    maxOccurs="1"/>
  </xs:sequence>
</xs:complexType>

<xs:complexType name="guiaXmlRequest">
  <xs:complexContent>
    <xs:extension base="tns:guiaFields">
      <xs:sequence/>
    </xs:extension>
  </xs:complexContent>
</xs:complexType>

<xs:complexType name="guiaFields">
  <xs:sequence>
    <xs:element name="numeroGuia" minOccurs="1" maxOccurs="1">
      <xs:simpleType>
        <xs:restriction base="xs:string">
          <xs:pattern value="[0-9]{3}.[0-9]{3}.[0-9]{3}.[0-9]{3}.[0-9]{3}-[0-9]{2}"/>
        </xs:restriction>
      </xs:simpleType>
    </xs:element>
  </xs:sequence>
</xs:complexType>

<xs:complexType name="trabalhadorXmlRequest">
  <xs:complexContent>
    <xs:extension base="tns:trabalhadorFields">
      <xs:sequence/>
    </xs:extension>
  </xs:complexContent>
</xs:complexType>

<xs:complexType name="trabalhadorFields">
  <xs:sequence>
    <xs:element name="inscricaoTrabalhador" type="xs:long"        minOccurs="1"
      maxOccurs="1"/>
    <xs:element name="matricula"           type="xs:string"       minOccurs="0"
      maxOccurs="1"/>
    <xs:element name="categoria"           type="xs:int"         minOccurs="1"
      maxOccurs="1"/>
    <xs:element name="dataInicio"         type="xs:string"     minOccurs="0"
      maxOccurs="1"/>
  </xs:sequence>
</xs:complexType>

<xs:simpleType name="enumTipoInscricao">
  <xs:restriction base="xs:int">
    <xs:enumeration value="1" />
    <xs:enumeration value="2" />
  </xs:restriction>
</xs:simpleType>

<xs:simpleType name="enumTipoGuiaRescisoria">
  <xs:restriction base="xs:int">
    <xs:enumeration value="1" />
  </xs:restriction>
</xs:simpleType>

```



```

        <xs:enumeration value="2" />
    </xs:restriction>
</xs:simpleType>

<xs:simpleType name="enumTipoDocumento">
    <xs:restriction base="xs:int">
        <xs:enumeration value="1" />
        <xs:enumeration value="2" />
        <xs:enumeration value="3" />
        <xs:enumeration value="4" />
    </xs:restriction>
</xs:simpleType>

</xs:schema>

```

Observação: Pré-requisito obrigatório para transação é a utilização de um Certificado Digital ICP válido e emitido por Autoridade Certificadora credenciada pela Infraestrutura de Chaves Públicas Brasileiras – ICP-Brasil.

2.2 Cabeçalho da Mensagem (SOAP Header)

```

<requestGuiaHeader>
    <RL>Se é um representante legal ou não</RL>
    <AS>CPF/CNPJ de quem está enviando o arquivo</AS>
    <SR>Nome do serviço executado</SR>
    <SIS>Nome do sistema que receberá a requisição</SIS>
</requestGuiaHeader>

```

Onde os valores das *tags* acima, para esse item, são:

```
<RL>Se é representante legal ou não</RL>
```

VALOR PERMITIDO	DESCRIÇÃO
true	É representante Legal
false	Não é representante Legal

```
<SR>Nome do serviço executado</SR>
```

VALOR PERMITIDO	DESCRIÇÃO
	Emitir ou Atualizar Guia Rescisória FGTS Folha de Pagamento

```
<SIS>Nome do sistema que receberá a requisição</SIS>
```

VALOR PERMITIDO	DESCRIÇÃO
	FUG

Observação: O CPF ou CNPJ informados no *Header* do XML deve condizer com o mesmo número presente no Certificado Digital.



2.3 Corpo da Mensagem (SOAP Body)

```

<solicitaGuiaRescisoriaXmlRequest>
  <tipoInscricao>tipo de Inscrição</tipoInscricao>
  <inscricao>numero da inscrição</inscricao>
  <tipoSolicitacaoGuia>tipo de solicitação de guia</tipoSolicitacaoGuia>
  <tipoGuia>tipo de guia</tipoGuia>
  <dataRecolhimento>data de recolhimento</dataRecolhimento>
  <tipoDocumento>tipo de Documento</tipoDocumento>
  <indicadorEvento>indicador do Evento</indicadorEvento>
  <recibo>recibo</recibo>
  <guia>
    <numeroGuia>número da guia</numeroGuia>
  </guia>
  <trabalhador>
    <inscricaoTrabalhador>nº inscricao trabalhador</inscricaoTrabalhador>
    <matricula>matricula do trabalhador</matricula>
    <categoria>categoria do trabalhador</categoria>
    <dataInicio>data de inicio</dataInicio>
  </trabalhador>
</solicitaGuiaRescisoriaXmlRequest>

```

NÍVEL 1

TAG	Obrigatoriedade	Ocorrência	Valores Validos	Descrição
TAG Pai	<i>solicitaGuiaRescisoriaXmlRequest</i>			
Descrição:	Contém os dados da solicitação para emissão/atualização da guia rescisória			
Obrigatório?	Sim			
Ocorrência	Única			
<i>tipoInscricao</i>	Obrigatório	1	1 – CNPJ	Tipo de Inscrição do Empregador.
<i>inscricao</i>	Obrigatório	1	Números (sem formatação)	Número da Inscrição do Empregador.
<i>tipoSolicitacaoGuia</i>	Obrigatório	1	3 – Guia de Recolhimento Rescisório	Contém o código da solicitação de guia
<i>tipoGuia</i>	Obrigatório	1	1 – Emitir Guia 2 – Atualiza Guia	Contém o código que indica o tipo de serviço desejado
<i>dataRecolhimento</i>	Não é obrigatória	1	Números no formato de Data (DD/MM/YYYY)	Contém a data da atualização da Guia
<i>tipoDocumento</i>	Não é obrigatório	1	1 – Todos 2 – Detalhe da Guia 3 – Relação de Trabalhadores 4 – Detalhe do Recolhedor	Contém o Tipo do Documento a ser utilizado na emissão da Guia.
<i>indicadorEvento</i>	Não é obrigatória	1		Contém o identificador fornecida na geração do evento de desligamento.
<i>recibo</i>	Não é obrigatória	1		Contém o número do recibo



				fornecido na geração do evento de desligamento
<i>guia</i>	Não é obrigatório	1		Contém o agrupamento de informações da guia
<i>trabalhador</i>	Não é obrigatório	1		Contém o agrupamento de informações do trabalhador
Observações:				
<ul style="list-style-type: none"> O valor da TAG <i>inscricao</i> informada no Corpo (SOAP BODY) deve existir no cadastro do Sistema de Fundo de Garantia. Caso contrário, será exibida a mensagem MN0318. 				

Recomenda-se utilizar as *tags* {indicadorEvento} e {recibo} sempre que a *tag* {tipoGuia} tiver valor igual a 1 (Emitir Guia). Quando a *tag* {tipoGuia} tiver valor igual a 2 (Atualiza Guia), não é necessário informar as *tags* {indicadorEvento} e {recibo}.

NÍVEL 2				
TAG Pai	<i>guia</i>			
Descrição:	Contém o agrupamento de informações da guia			
Obrigatório?	Não			
Ocorrência	Única			
TAG	Obrigatoriedade	Ocorrência	Valores Validos	Descrição
<i>numeroGuia</i>	Obrigatório.	1	Com Máscara e DV (NNN. NNN. NNN. NNN - DV) onde N aceita apenas números inteiros.	Contém o número da Guia
Observações:				
<ul style="list-style-type: none"> Para Emissão o Número da Guia deverá estar Disponível para Pagamento; Para Atualização o Número da Guia deverá estar Disponível para Pagamento ou vencida. 				

NÍVEL 3				
TAG Pai	<i>trabalhador</i>			
Descrição:	Contém o agrupamento de informações do trabalhador			
Obrigatório?	Não			
Ocorrência	Única			
TAG	Obrigatoriedade	Ocorrência	Valores Validos	Descrição
<i>inscricaoTrabalhador</i>	Obrigatório	1	Números (sem formatação)	Número da Inscrição do Trabalhador (CPF).
<i>matricula</i>	Não é obrigatório	1		Contém a matricula do trabalhador se a categoria for diferente de 721.
<i>categoria</i>	Obrigatória	1		Contém o código da categoria do trabalhador.
<i>dataInicio</i>	Não é obrigatória	1	Números no formato de Data (DD/MM/YYYY)	Contém a data de início do contrato somente quando for categoria 721
Observações:				



- O conjunto de informações referente às TAGs *inscricaoTrabalhador* (CPF) e *matricula* e/ou *categoria* serão validadas no cadastro do Sistema de Fundo de Garantia. Caso contrário, será exibida a mensagem de validação **MN0505**.

MENSAGENS	
Código	Descrição
MN076	Arquivo com dados inconsistentes.
MN0224	<Nome do Campo> informada não é válida.
MN0318	Inscrição não localizada no Sistema do Fundo de Garantia
MN0505	Trabalhador <CPF> <matricula> ou <categoria> não tem vínculo cadastrado.
MN0586	Guia não encontrada no Sistema de Fundo de Garantia.
MN0589	Guia existente no Sistema de Fundo de Garantia está "Quitada".
MN0590	Guia existente no Sistema de Fundo de Garantia está "Cancelada".
MN0609	A data deve ser um dia útil.
MN0610	A data deve ser maior ou igual que a data corrente.
MN0682	Para a data informada, o índice de atualização não está disponível.
MN0717	<Qtd de Guias encontradas> guias encontradas, quantidade máxima 40.
MN0768	O número de protocolo <numero> possui um erro de permissão. Favor realizar uma nova solicitação.
MN0818	Identificador da guia inválido.
MN0969	O Empregador não possui permissão para essa solicitação.
MA0112	Guia não localizada.
MA0274	Não foi localizada guia disponível para pagamento dentro do prazo de vencimento.
MRE3736	Não existe Índice para a data selecionada
MG004	Ocorreu um erro!
MRG5934	Não foi identificado o Tipo de Desligamento da Guia
MRGR202	Classificação do Evento não informada
MRGR203	Tipo do Evento não informado (1-Original, 2-Retificador, 3-Atualização)
MRGR204	Tipo de inscrição do empregador não informado (1-CNPJ, 2-CPF)
MRGR205	CPF do trabalhador não informado
MRGR206	Categoria do trabalhador não informada
MRGR207	Matrícula do trabalhador não informada
MRGR208	Tipo de desligamento não informado
MRGR209	Data início do contrato não informada
MRGR210	Tipo de retificação não informado
MRGR211	Dados da retificação não informados
MRGR212	Guia não informada para atualização
GUIAINVA	Guia inválida
GUIALEGAL	A Guia não pode ser atualizada para uma data menor que o vencimento legal da rescisão.

3. Leiaute Mensagem de Retorno

```
<?xml version="1.0" encoding="UTF-8"?>
<soap:Envelope xmlns:soap="http://schemas.xmlsoap.org/soap/envelope/"
  xmlns:xm="http://www.w3.org/XML/1998/namespace">
  <soap:Body>
    <SolicitacaoResponse xmlns="http://www.siies.caixa.gov.br/servicos">
      <SolicitacaoResult>NÚMERO DE PROTOCOLO</SolicitacaoResult>
    </SolicitacaoResponse>
  </soap:Body>
</soap:Envelope>
```



4. Validações Aplicadas

As validações serão realizadas com base nas informações preenchidas no XML do Corpo da Mensagem (*SOAP Body*), com base nas especificações do XSD previamente definidas, e nas informações prestadas no Cabeçalho da Mensagem (*SOAP Header*).

5. Erros Identificados

Os erros apresentados na comunicação do serviço serão retornados com seus devidos status, padronizando-se o Status 500 como *default* de tratamento para exceções. As mensagens de validação supracitadas na tabela de Mensagens do [Item 2.3](#) serão armazenadas como resultado desse Processamento, disponíveis através do serviço de [Consulta por Protocolo](#).

6. Dados para Chamada ao Web service

Ambiente Restrito: www.wsrestrito.caixa.gov.br/siies/WsSolicitacao

Ambiente Produção: www.integraempresa.caixa.gov.br/siies/WsSolicitacao

Observação: Somente a entidade que efetuou a solicitação desse serviço tem acesso ao resultado do processamento.

Schema: *SolicitacaoRescisoria_v2.1.0.xsd*

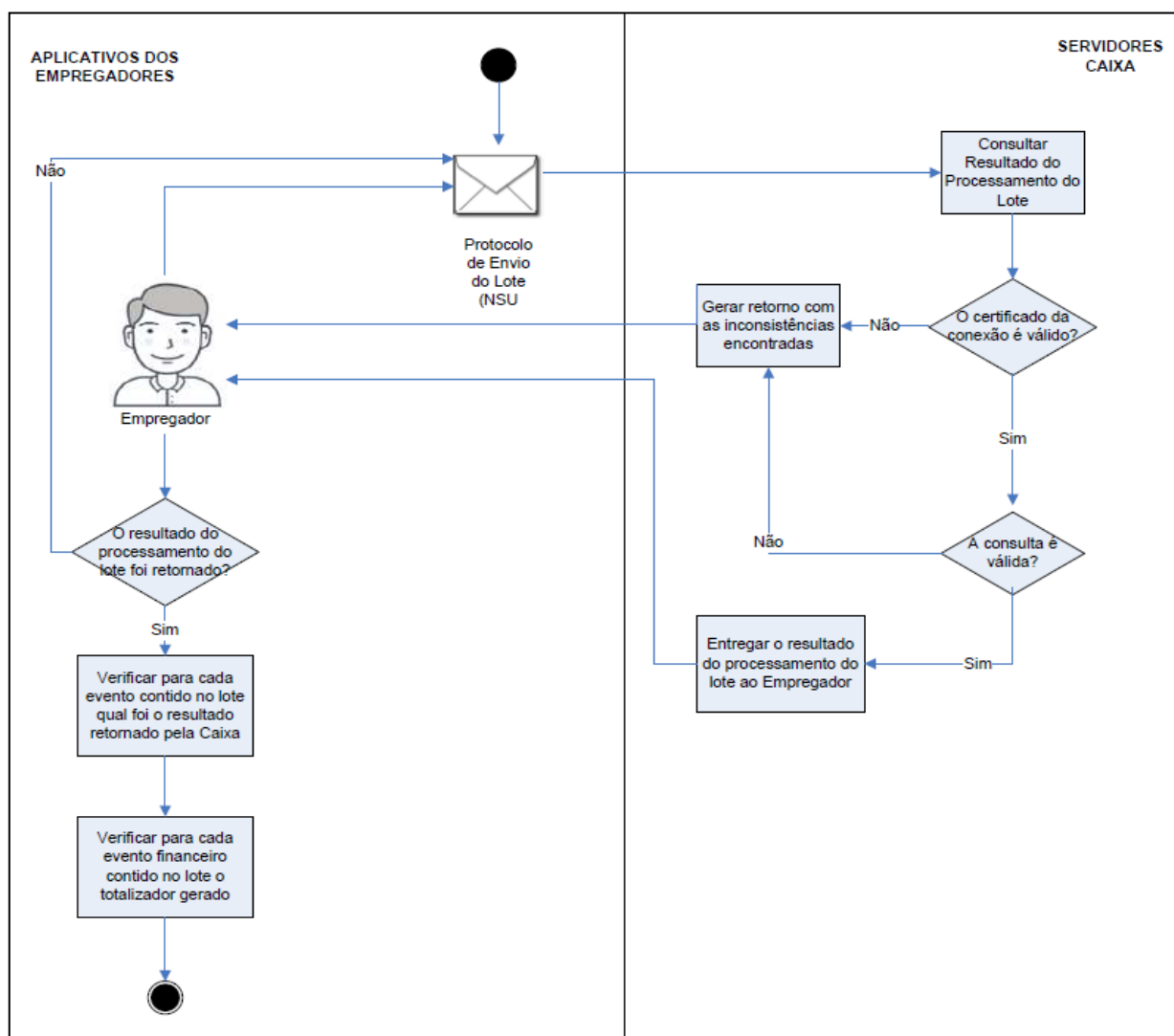
ANEXO VIII – Web service Consulta do Resultado de Processamento de Eventos na CAIXA e Totalizadores

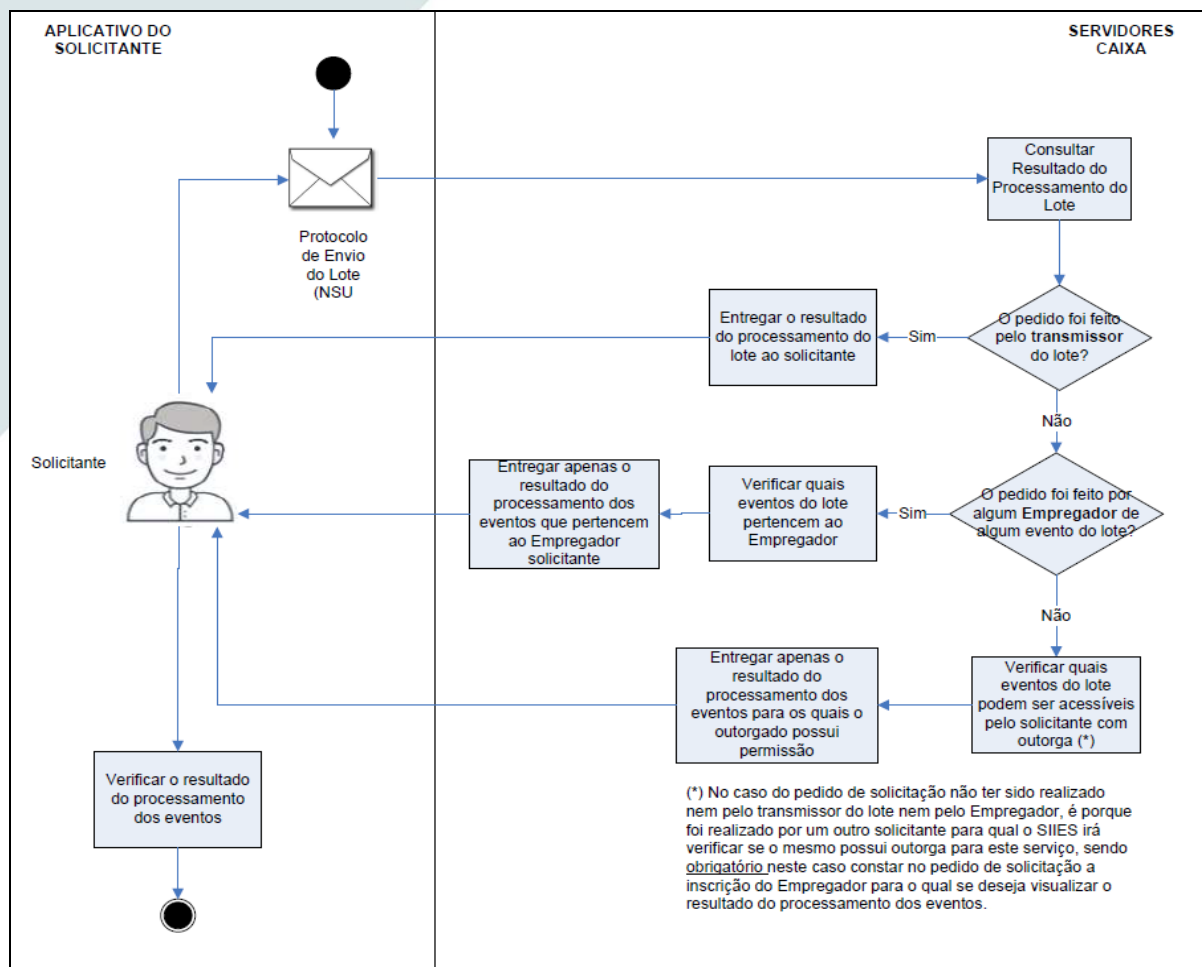
1. Namespace

<http://caixa.gov.br/request/consultarLoteEventosCaixasXmlRequest>

2. Fluxo de consulta ao resultado do processamento do lote de eventos na CAIXA

Abaixo é descrito detalhadamente o processo de consulta ao resultado do processamento do lote de eventos:





3. Leiaute do XML da Mensagem SOAP

SOAP Header: Cabeçalho do XML da Requisição SOAP (obrigatório).

SOAP Body: Corpo da mensagem contendo o arquivo XML com as informações pertinentes a solicitação do serviço em questão (obrigatório).

3.1 Esquema XSD (Consulta Lote de Eventos)

```

<?xml version="1.0" encoding="UTF-8" standalone="yes"?>
<xs:schema attributeFormDefault="unqualified" elementFormDefault="qualified"
version="1.0"
targetNamespace="http://caixa.gov.br/request/consultarLoteEventosCaixaXmlRequest"
xmlns:tns="http://caixa.gov.br/request/consultarLoteEventosCaixa"
xmlns:xs="http://www.w3.org/2001/XMLSchema"
xmlns:ds="http://www.w3.org/2000/09/xmldsig#">

<xs:element name="consultarLoteEventosCaixa" type="tns:consultarLoteEventosCaixaRoot" />
<xs:complexType name="consultarLoteEventosCaixaRoot">
<xs:sequence>
<xs:element name="consultarLoteEventosCaixaXmlRequest"
type="tns:consultarLoteEventosCaixaXmlRequest" />
</xs:sequence>
    
```



```

</xs:complexType>

<xs:complexType name="consultarLoteEventosCaixaXmlRequest">
  <xs:sequence>
    <xs:element name="status" type="tns:enumStatus" minOccurs="1" maxOccurs="1"/>
    <xs:element name="lote" type="xs:string" minOccurs="1" maxOccurs="1"/>
    <xs:element name="tpInscricao" type="xs:byte" minOccurs="1" maxOccurs="1"/>
    <xs:element name="inscricao" type="xs:string" minOccurs="1" maxOccurs="1"/>
    <xs:element name="tpInscricaoSec" type="xs:byte" minOccurs="0"/>
    <xs:element name="inscricaoSec" type="xs:string" minOccurs="0"/>
  </xs:sequence>
</xs:complexType>

<xs:simpleType name="enumStatus">
  <xs:restriction base="xs:string">
    <xs:enumeration value="01" />
    <xs:enumeration value="03" />
    <xs:enumeration value="04" />
    <xs:enumeration value="05" />
  </xs:restriction>
</xs:simpleType>
</xs:schema>

```

4.2 Cabeçalho da Mensagem (SOAP Header)

```

<requestGuiaHeader>
  <RL>Se é um representante legal ou não</RL>
  <AS>CPF/CNPJ de quem está enviando o arquivo</AS>
  <SR>Nome do serviço executado</SR>
  <SIS>Nome do sistema que receberá a requisição</SIS>
</requestGuiaHeader>

```

Onde os valores das *tags* acima, para esse item, são:

<RL>Se é representante legal ou não</RL>

VALOR PERMITIDO	DESCRIÇÃO
true	É representante Legal
false	Não é representante Legal

<SR>Nome do serviço executado</SR>

VALOR PERMITIDO	Retorno Eventos
-----------------	-----------------

<SIS>Nome do sistema que receberá a requisição</SIS>

VALOR PERMITIDO	FUG
-----------------	-----

Observação: O CPF ou CNPJ informados no *Header* do XML deve condizer com o mesmo número presente no Certificado Digital.

4.3 Corpo da Mensagem (SOAP Body)

```
<tns:consultarLoteEventosCaixaXmlRequest >
  <tns:lote>Número do lote</tns:lote>
  <tns:tpInscricao>Tipo de inscrição</tns:tpInscricao>
  <tns:inscricao>Número da inscrição </tns:inscricao>
  <tns:tpInscricaoSec>Tipo da inscrição secundária</tns:tpInscricaoSec>
  <tns:inscricaoSec>Número da inscrição secundária</tns:inscricaoSec>
</tns:consultarLoteEventosCaixaXmlRequest>
```

NÍVEL_1				
TAG Inicial	<i>consultarLoteEventosCaixaXmlRequest</i>			
Descrição:	Contém os dados pertinentes para consulta de lotes			
Obrigatório?	Sim			
Ocorrência	Única			
TAG	Obrigatoriedade	Ocorrência	Valores Validos	Descrição
<i>Lote</i>	Obrigatório para todos os níveis.	1		Número do lote a ser consultado
<i>tipoInscricao</i>	Obrigatório para todos os níveis.	1	1 – CNPJ 2 – CPF	Tipo de Inscrição do Solicitante.
<i>inscricao</i>	Obrigatório para todos os níveis.	1	Números (sem formatação)	Número da Inscrição do Solicitante.
<i>tipoInscricaoSec</i>	Obrigatório para o representante legal	0	1 – CNPJ 2 – CPF	Tipo de Inscrição da empresa que está relacionada ao procurador
<i>inscricaoSec</i>	Obrigatório para o representante legal	0	Números (sem formatação)	Número da Inscrição da empresa que está relacionada ao procurador

5. Leiaute da Mensagem de Erro

```
<?xml version="1.0" encoding="UTF-8" standalone="yes"?>
```

```
<xs:schema version="1.0"
  xmlns:tns="http://caixa.gov.br/request/consultarLoteEventosCaixaErros"
  xmlns:xs="http://www.w3.org/2001/XMLSchema" xmlns:ds="http://www.w3.org/2000/09/xmldsig#"
  targetNamespace="http://caixa.gov.br/request/consultarLoteEventosCaixaErros"
  attributeFormDefault="unqualified" elementFormDefault="qualified">

  <xs:element name="consultarLoteEventosCaixaErros"
    type="tns:consultarLoteEventosCaixaErrosXmlRequest" minOccurs="1" maxOccurs="1" />

  <xs:element name="consultarLoteEventosCaixaErrosXmlRequest">
    <xs:sequence>
      <xs:element name="descricaoErro" type="xs:string"
        maxOccurs="unbounded" />
    </xs:sequence>
  </xs:element>
</xs:schema>
```



Código Signal	Mensagem
SIGNAL SQLSTATE 'SP63B'	P_MQ NAO INFORMADO
SIGNAL SQLSTATE 'SP63B'	P_MSG_HEADER NAO INFORMADO
SIGNAL SQLSTATE 'SP63B'	CORRELID NAO IDENTIFICADO DENTRO DO HEADER
MA0386	Não existe evento para o lote informado; não é possível disponibilizar o resultado.
MA0385	Resultado ainda não disponível; aguardando processamento.

6. Validações aplicadas

As validações serão realizadas com base nas informações preenchidas no XML do Corpo da Mensagem (*SOAP Body*), com base nas especificações do XSD previamente definidas, e nas informações prestadas no Cabeçalho da Mensagem (*SOAP Header*).

7. Dados para chamada web service

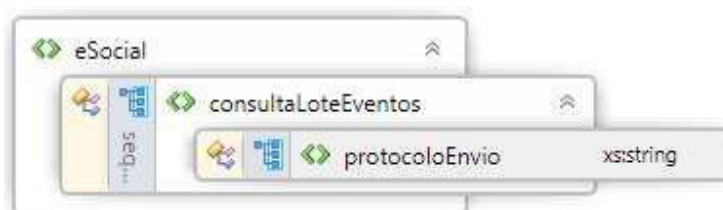
Ambiente Restrito: www.wsrestrito.caixa.gov.br/siies/WsSolicitacao

Ambiente Produção: www.integraempresa.caixa.gov.br/siies/WsSolicitacao

Observação: Somente a entidade que efetuou a solicitação desse serviço tem acesso ao resultado do processamento.

8. Leiaute da Mensagem de Entrada

A mensagem de entrada mensagem de entrada é definida pelo *Schema ConsultaLoteEventos-vx_x.xsd*, cuja estrutura é apresentada abaixo:

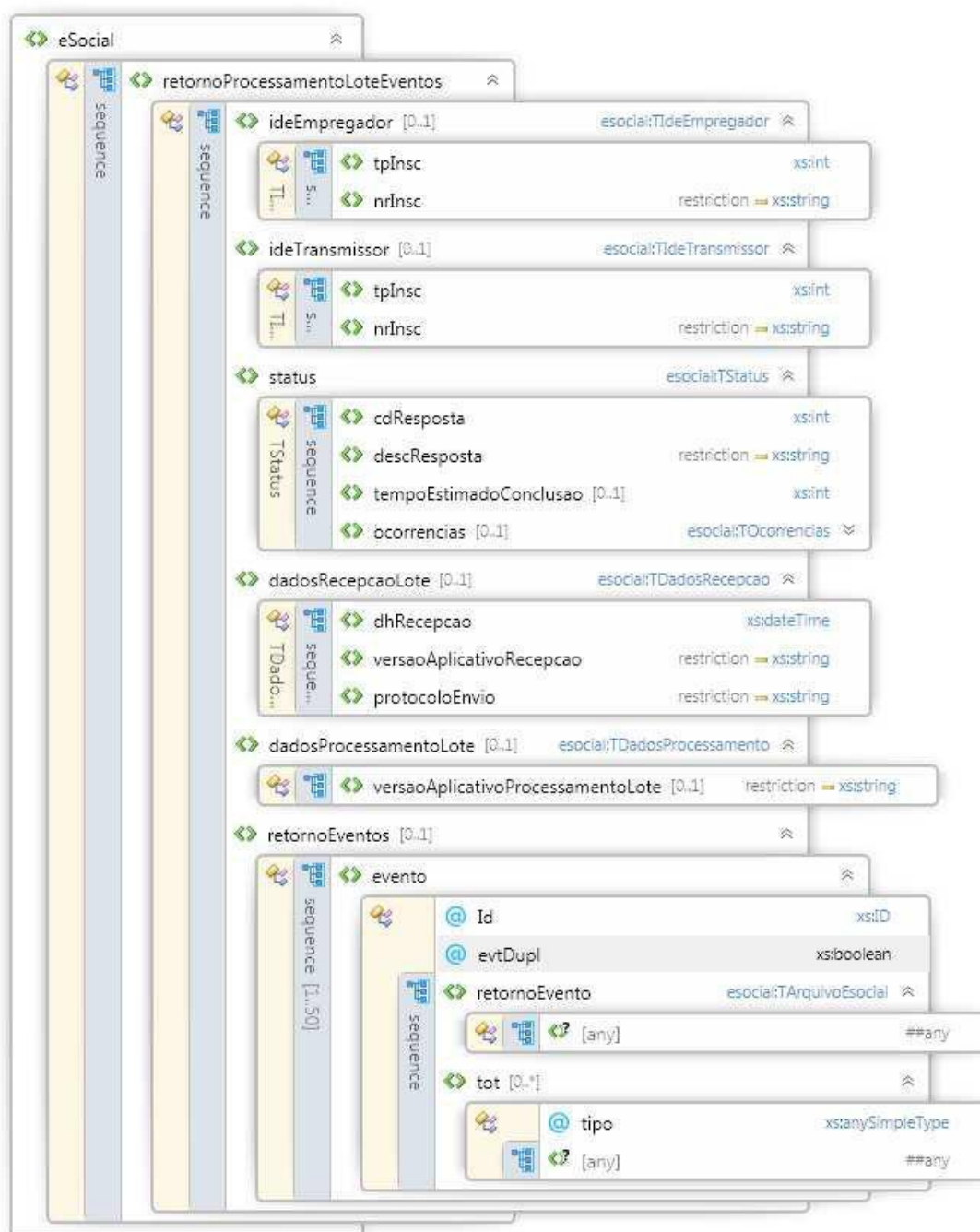


Tag	esocial			
Descrição	Traz raiz do documento			
Obrigatório?	Sim			
Ocorrência	Única			
Campo	Obrigatoriedade	Ocorrência	Valores válidos	Descrição
<i>xmlns</i>	obrigatório	1	http://www.esocial.gov.br/schema/lote/eventos/envio/consulta/retornoProcessament	Namespace do XSD de retorno do resultado do processamento de lote de eventos na CAIXA.

			o/vx_x_x	
Tag	consultaLoteEventos			
Descrição	Contém os parâmetros da consulta ao lote de eventos.			
Obrigatório?	Sim			
Ocorrência	Única			
Campo	Obrigatoriedade	Ocorrência	Valores válidos	Descrição
<i>protocoloEnvio</i>	obrigatório	1		Número sequencial único retornado pelo eSocial instante de recepção lote de eventos.

9. Leiaute da Mensagem de Retorno do Processamento do Lote

A mensagem de entrada é definida pelo *Schema* RetornoProcessamentoLote-vx_x_x.xsd, cuja estrutura é apresentada abaixo:



Tag	esocial			
Descrição	Traz raiz do documento			
Obrigatório?	Sim			
Ocorrência	Única			
Campo	Obrigatorio	Ocorrência	Valores válidos	Descrição
<i>xmlns</i>	obrigatório	1	http://www.esocial.gov.br/schema/lote/eventos/envio/retornoProcessamento/vx_x_x	Namespace do XSD de retorno do resultado do processamento de lote de eventos na CAIXA.
<i>tpInsc</i>	obrigatório	1	1 - CNPJ 2 - CPF	Contém o tipo de inscrição do empregador
<i>nrInsc</i>	obrigatório	1		Contém o número de inscrição do empregador

Tag	ideTramissor			
Descrição	Contém a identificação da pessoa física ou jurídica que transmitiu o lote de eventos.			
Obrigatório?	Não			
Ocorrência	Única			
Campo	Obrigatorio	Ocorrência	Valores válidos	Descrição
<i>tpInsc</i>	obrigatório	1	1 - CNPJ 2 - CPF	Contém o tipo de inscrição do empregador
<i>nrInsc</i>	obrigatório	1		Contém o número de inscrição do empregador

Tag	status			
Descrição	Esta tag não é de interesse do FGTS e por este motivo não será enviada.			
Obrigatório?	Não			
Ocorrência	Única			
Campo	Obrigatorio	Ocorrência	Valores válidos	Descrição
<i>cdResposta</i>	obrigatório	1		
<i>descResposta</i>	obrigatório	1		
<i>tempoEstimado</i>	opcional	1		
Conclusão				

Tag	ocorrencias			
Descrição	Esta tag não é de interesse do FGTS e por este motivo não será enviada.			
Obrigatório?	Não			
Ocorrência	Única			
Campo	Obrigatorio	Ocorrência	Valores válidos	Descrição
<i>cdResposta</i>	obrigatório	1		
<i>descResposta</i>	obrigatório	1		
<i>tempoEstimado</i>	opcional	1		
Conclusão				

Tag	dadosRecepcaoLote			
Descrição	Esta tag não é de interesse do FGTS e por este motivo não será enviada.			
Obrigatório?	Não			
Ocorrência	Única			
Campo	Obrigatorio	Ocorrência	Valores válidos	Descrição
<i>dhResposta</i>	obrigatório	1		
<i>versaoAplicativo</i>	obrigatório	1		
<i>recepcao</i>				
<i>protocoloEnvio</i>	obrigatório			



Tag	dadosProcessamentoLote			
Descrição	Esta tag não é de interesse do FGTS e por este motivo não será enviada.			
Obrigatório?	Não			
Ocorrência	Única			
Campo	Obrigatorioedade	Ocorrência	Valores válidos	Descrição
<i>versaoAplicativoProcessamentoLote</i>	obrigatório	1		

Tag	retornoEventos			
Descrição	Contém o retorno com o resultado do processamento de cada um dos eventos contido no lote, na CAIXA.			
Obrigatório?	Não			
Ocorrência	Única			

Tag	evento			
Descrição	Contém o resultado do processamento de cada evento contido no lote e o resultado do respectivo totalizador, caso o evento retorne algum dos totalizadores.			
Obrigatório?	Não			
Ocorrência	1..50			
Campo	Obrigatorioedade	Ocorrência	Valores válidos	Descrição
<i>id</i>	obrigatório	1		Id obrigatório 1 - Contém a chave de acesso do evento ao qual o retorno de processamento se refere. Importante: É através deste campo que o empregador realizará a correlação entre o evento enviado e o resultado retornado pela CAIXA.
<i>evtDupl</i>	facultativo	1	verdadeiro (true/1) ou falso (false/0)	Este atributo indica se o evento que está sendo retornado já foi recebido anteriormente ou não. Ele somente será preenchido no caso de ser verdadeiro/true.
<i>Lote</i>				

Tag	retornoEvento			
Descrição	Contém o resultado do processamento de um evento contido no lote.			
Obrigatório?	Sim			
Ocorrência	1			
Campo	Obrigatorioedade	Ocorrência	Valores válidos	Descrição
<i><any></i>	obrigatório	1		Contém o XML de retorno do evento. O Schema que define este retorno está descrito na seção 6.5. Estrutura do retorno de processamento do evento.

Tag	tot			
Descrição	Contém o resultado do processamento do totalizador de um evento contido no lote.			
Obrigatório?	Não			



Ocorrência	0..*			
Campo	Obrigatoriedade	Ocorrência	Valores válidos	Descrição
<i>tipo</i>	obrigatório	1	F-5003 F-5013	Deve ser preenchido com os valores válidos para este campo.
<any>	Obrigatório	1		Contém o XML do totalizador.
Observações				
As orientações sobre o preenchimento da tag <i>tot</i> está no item 12: Estrutura do retorno de processamento do evento na CAIXA.				

10. Retorno dos Eventos Totalizadores

Os eventos totalizadores serão obtidos através do retorno dos eventos S-1200, S-1299, S-2299 e S-2399.

Sempre que os eventos S-1200, S-2299 e S-2399 forem processados pelo eSocial, serão retornados o resultado de seu processamento (na tag **retornoEvento**) e o totalizador F-5003 (na tag **tot** com o atributo **tipo** preenchido com o valor F-5003).

Sempre que os eventos S-1299 for processado pelo eSocial, será retornado o resultado de seu processamento na tag **retornoEvento** e o totalizador F-5013 (na tag **tot** com o atributo **tipo** preenchido com o valor F-5013).

11. Recomendações e boas práticas

O objetivo desta seção é orientar os usuários dos *web services* a utilizarem este meio de comunicação direto com a CAIXA seguindo boas práticas, facilitando a integração com o sistema.

11.1 Otimização na montagem do arquivo

Não deverá ser incluída a tag de campo com conteúdo zero (para campos tipo numérico) ou vazio (para campos tipo caractere) na geração do arquivo XML para servir de insumo e de resposta para os serviços disponibilizados pela CAIXA. Exceto para os campos identificados como obrigatórios no modelo, neste caso, deverá constar a tag com o valor correspondente (mesmo que este seja zero ou vazio) e, para os demais campos, deverão ser eliminadas as tags.

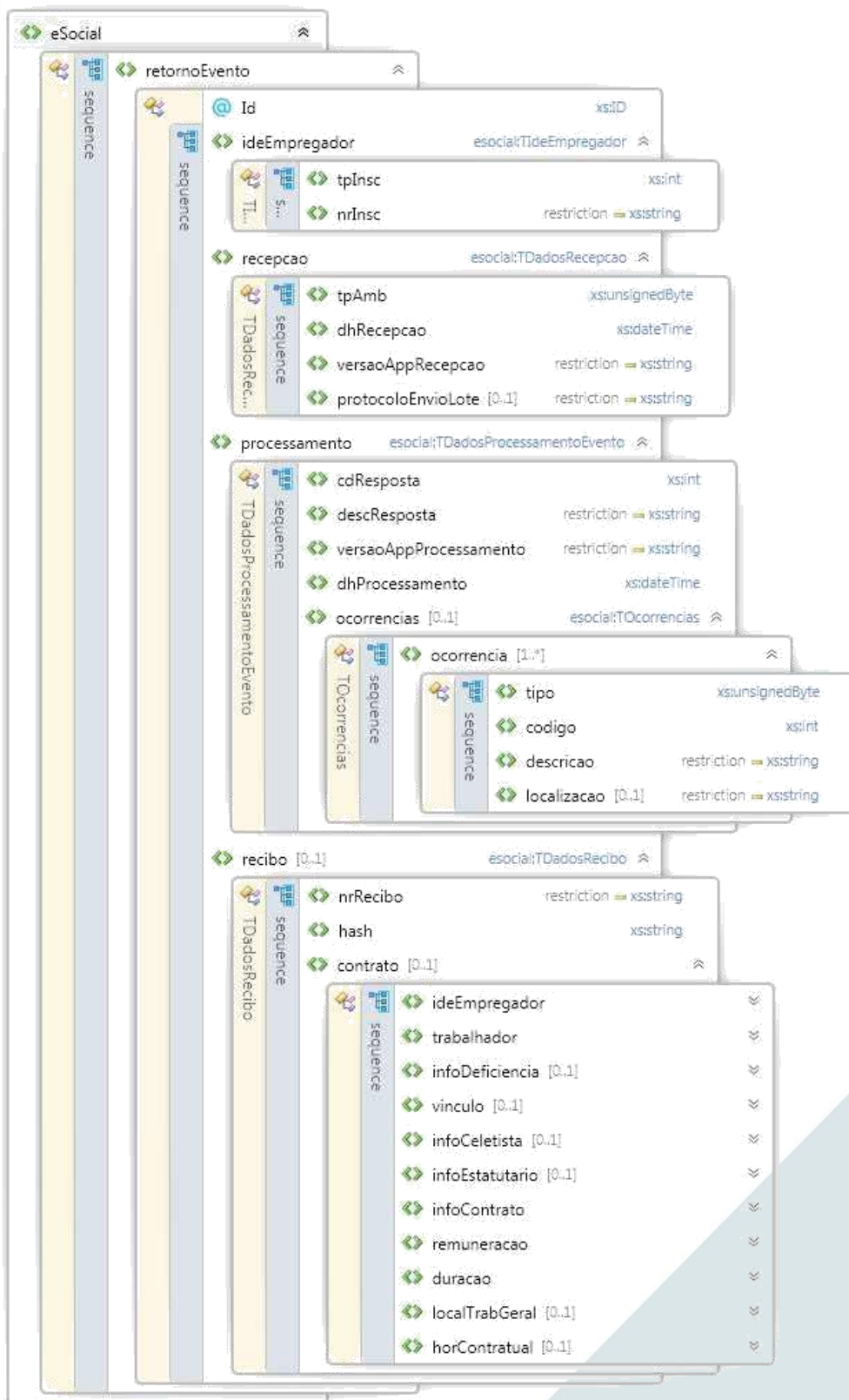
Para reduzir o tamanho final do arquivo XML a ser transportado alguns cuidados de programação deverão ser assumidos:

- Não incluir "zeros não significativos" para campos numéricos, exceto quando o campo possuir um universo definido de valores válidos;
- Não incluir "espaços" no início ou no final de campos numéricos e alfanuméricos;
- Não incluir comentários no arquivo XML;
- Não incluir anotação e documentação no arquivo XML (*tag annotation* e *tag documentation*);
- Não incluir caracteres de formatação.

12. Estrutura do retorno de processamento do evento na CAIXA

Para cada evento contido no lote para o qual se deseja consultar o resultado do processamento, a CAIXA irá gerar um documento XML com informações referentes ao processamento do evento.

A imagem abaixo ilustra a estrutura do retorno de processamento do evento na CAIXA que está especificado no *Schema RetornoEvento-vx_x_x.xsd*:



Tag	eSocial			
Descrição	Tag raiz do documento do eSocial.			
Obrigatório?	Sim			
Ocorrência	Única			
Campo	Obrigatoriedade	Ocorrência	Valores válidos	Descrição
<i>xmlns</i>	obrigatório	1	http://www.esocial.gov.br/schema/evt/retornoEvento/vx_x_x	Namespace do Xsd do retorno de processamento do evento.

Tag	retornoEvento			
Descrição	Tag principal do retorno de processamento de evento.			
Obrigatório?	Sim			
Ocorrência	Única			
Campo	Obrigatoriedade	Ocorrência	Valores válidos	Descrição
<i>id</i>	obrigatório	1		Identificação única do evento.

Tag	ideEmpregador			
Descrição	Contém a identificação do empregador			
Obrigatório?	Sim			
Ocorrência	Única			
Campo	Obrigatoriedade	Ocorrência	Valores válidos	Descrição
<i>tpInsc</i>	obrigatório	1	1 – CNPJ 2 - CPF	Contém o tipo de inscrição do empregador.
<i>nrInsc</i>	obrigatório	1		Contém o número de inscrição do empregador.

Tag	recepcao			
Descrição	Contém os dados de recepção do evento.			
Obrigatório?	Sim			
Ocorrência	Única			
Campo	Obrigatoriedade	Ocorrência	Valores válidos	Descrição
<i>tpAmb</i>	obrigatório	1	Conforme definido no leiaute dos Eventos no Manual de Orientação do eSocial	Identificação do ambiente de recepção do evento.
<i>dhRecepcao</i>	obrigatório	1		Data e horário da recepção do evento.
<i>versaoAppRecepcao</i>	obrigatório	1		Versão do aplicativo de recepção do evento.
<i>protocoloEnvioLote</i>	facultativo	1		Número sequencial único produzido no instante de recepção do lote de eventos.

Tag	processamento			
Descrição	Contém os dados de processamento do evento.			
Obrigatório?	Sim			
Ocorrência	Única			
Campo	Obrigatoriedade	Ocorrência	Valores válidos	Descrição
<i>cdResposta</i>	facultativo	1		Este campo não é de interesse do FGTS e por este motivo não será enviado

<i>descResposta</i>	obrigatório	1		Este campo não é de interesse do FGTS e por este motivo não será enviado
<i>versaoAppProcessamento</i>	obrigatório	1		Versão do Aplicativo de processamento do evento.
<i>dhProcessamento</i>	obrigatório	1		Data e horário do processamento do evento.

Tag	ocorrencias
Descrição	Contém as ocorrências encontradas no evento.
Obrigatório?	Não
Ocorrência	Única

Tag	ocorrencia			
Descrição	Contém cada uma das ocorrências encontradas no evento.			
Obrigatório?	Sim, caso exista a tag ocorrencias			
Ocorrência	1..*			
Campo	Obrigatoriedade	Ocorrência	Valores válidos	Descrição
<i>Tipo</i>	obrigatório	1	1 - Erro 2 - Advertência 3 - Histórico de validação	Contém o tipo de ocorrência. Os Tipos "Advertência" e "Histórico de validação" informam sobre situações de validação e não interferem na recepção com sucesso do evento.
<i>codigo</i>	obrigatório	1		Contém o código da ocorrência.
<i>descricao</i>	obrigatório	1		Contém a descrição da ocorrência.
<i>Localização</i>	Facultativo	1		Este campo não é de interesse do FGTS e por este motivo não será enviado.

Tag	ocorrencia			
Descrição	Contém cada uma das ocorrências encontradas no evento.			
Obrigatório?	Sim, caso exista a tag ocorrencias			
Ocorrência	1..*			
Campo	Obrigatoriedade	Ocorrência	Valores válidos	Descrição
<i>Tipo</i>	obrigatório	1	1 - Erro 2 - Advertência 3 - Histórico de validação	Contém o tipo de ocorrência. Os Tipos "Advertência" e "Histórico de validação" informam sobre situações de validação e não interferem na recepção com sucesso do evento.
<i>codigo</i>	obrigatório	1		Contém o código da ocorrência.
<i>descricao</i>	obrigatório	1		Contém a descrição da ocorrência.
<i>Localização</i>	Facultativo	1		Este campo não é de interesse do FGTS e por este motivo não será enviado.

Observações

Os campos desta *tag* devem ser preenchidos conforme as orientações abaixo:

tipo: 1-Erro

Quando o evento tiver sido rejeitado (crítica impeditiva); ou corresponder a um evento de não interesse do FGTS; ou possuir erro de processamento; ou não for acessível por quem realizou a solicitação.

codigo:
 Quando o evento tiver sido rejeitado (crítica impeditiva), preencher com o código da crítica;
 Quando o evento tiver sido rejeitado (crítica impeditiva de ID DUPLICADO), preencher com o código "0";
 Quando corresponder a um evento de não interesse do FGTS, preencher com o código "0";
 Quando o evento possuir erro de processamento, preencher com o código "0".
 Quando o evento não for acessível por quem realizou a solicitação do pedido de retorno do resultado do processamento, preencher com o código "0".

descricao:
 Quando o evento tiver sido rejeitado (crítica impeditiva), preencher com a descrição da crítica;
 Quando o evento tiver sido rejeitado (crítica impeditiva de ID DUPLICADO), preencher com a descrição "Id do evento duplicado";
 Quando corresponder a um evento de não interesse do FGTS, preencher com a descrição "Evento de não interesse do FGTS";
 Quando o evento possuir erro de processamento, preencher com a descrição "Evento com erro de processamento".
 Quando o evento não for acessível por quem realizou a solicitação do pedido de retorno do resultado do processamento, preencher com a descrição "Sem autorização para consulta ao resultado do processamento do evento".

tipo: 2-Advertência
 Quando o evento tiver sido acatado com críticas não impeditivas*.
 *no momento, não retornaremos críticas não impeditivas e, por este motivo, este código não será utilizado.
 Para o caso de evento acatado, com ou sem críticas, sempre preencher com o código "3-Histórico de validação".

tipo: 3-Histórico de validação
 Quando o evento tiver sido acatado ou estiver aguardando processamento.

codigo:
 Quando o evento tiver sido acatado, preencher com o código "0".
 Quando o evento estiver aguardando processamento, preencher com o código "0".

descricao:
 Quando o evento tiver sido acatado, preencher com a descrição "Acatado".
 Quando o evento estiver aguardando processamento, preencher com o código "Evento aguardando processamento".

Tag	recibo			
Descrição	Contém os dados do recibo de entrega do evento. Como a Caixa possui o recibo apenas dos eventos de Empregador Doméstico, nesta tag não será retornado número do recibo. Esta tag se aplicará apenas para eventos acatados.			
Obrigatório?	facultativo			
Ocorrência	Única			
Campo	Obrigatoriedade	Ocorrência	Valores válidos	Descrição
<i>nrRecibo</i>	facultativo	1		Este campo não é de interesse do FGTS e por este motivo não será enviado.
<i>hash</i>	obrigatório	1		<i>Hash</i> do evento. Será considerado o <i>hash</i> utilizado na assinatura do conteúdo evento. Elemento DigestValue do documento Xml assinado.
<i>Contrato</i>	opcional	0-1		Contém o XML do retrato do contrato de trabalho. <ul style="list-style-type: none"> • S-2200; • S-2206; • S-2300; • S-2306. As informações que irão compor o retrato do contrato de trabalho estão descritas no <i>Schema</i>



				RetornoEvento-vx_x_x.xsd.
Observações				
<p>O padrão de assinatura do documento de retorno está descrito em "Padrão de Assinatura Digital".</p> <p>O campo contrato contém os seguintes dados:</p> <p>ideEmpregador: tplnsc, nrlnsc</p> <p>trabalhador: cpfTrab, nisTrab, nmTrab</p> <p>vinculo: matricula</p> <p>infoCeletista: dtAdm, cnpjSindCategProf,</p> <p>infoContrato:</p> <p style="padding-left: 40px;">cargo: codCargo, nmCargo, codCBO</p> <p style="padding-left: 40px;">funcao: codFuncao, dscFuncao, codCBO</p> <p style="padding-left: 40px;">codCateg</p> <p>duracao: tpContr, dtTerm</p> <p>localTrabGeral: tplnsc, nrlnsc, cnae</p> <p>*Demais dados (elementos filhos ou agrupadores) deverão conter o atributo "minOccurs="0"" no XSD a fim de permitir a não obrigatoriedade dos mesmos, já que são dados de não interesse do FGTS e, por este motivo, não são tratados pela Caixa:</p> <p>infoDeficiencia: Não interesse do FGTS</p> <p>vinculo/infoCeletista/tpRegJor (não interesse do FGTS), dtBase (não interesse do FGTS)</p> <p>vinculo/infoEstatutario: Não interesse do FGTS</p> <p>remuneracao: Não interesse do FGTS</p> <p>duracao/clauAsseg (não interesse do FGTS)</p> <p>horContratual: Não interesse do FGTS</p>				

Tag	Signature
Descrição	Contém a assinatura do documento.
Obrigatório?	facultativo
Ocorrência	Única
Observações	
O padrão de assinatura do documento de retorno está descrito em "Padrão de Assinatura Digital".	



ANEXO IX – Web service Consulta Guia Rescisória Disponível Coletiva

1. Namespace

<http://caixa.gov.br/request/consultarGuiaRescisoriaDisponivelColetivaXmlRequest>

2. Leiaute do XML da Mensagem SOAP

SOAP Header: Cabeçalho do XML da Requisição SOAP, contendo informações pertinentes ao solicitante e da solicitação a ser realizada (preenchimento obrigatório).

SOAP Body: Corpo XML da Requisição SOAP, contendo informações específicas ao tipo de serviço solicitado (preenchimento obrigatório conforme o XSD do serviço em questão)

O corpo da mensagem de entrada desse serviço é definido pelo *Schema ConsultarGuiaRescisoriaDisponivelColetiva_v2.1.0.xsd*, cuja estrutura é detalhada nos subitens abaixo.

2.1 Esquema XSD

```
<?xml version="1.0" encoding="UTF-8" standalone="yes"?>
<xs:schema attributeFormDefault="unqualified" elementFormDefault="qualified" version="1.0"
targetNamespace="http://caixa.gov.br/request/consultarGuiaRescisoriaDisponivelColetivaXmlRequest"
xmlns:tns="http://caixa.gov.br/request/consultarGuiaRescisoriaDisponivelColetivaXmlRequest"
xmlns:xs="http://www.w3.org/2001/XMLSchema"
xmlns:ds="http://www.w3.org/2000/09/xmldsig#">
  <xs:element name="consultarGuiaRescisoriaDisponivelColetiva"
type="tns:consultarGuiaRescisoriaDisponivelColetivaRoot" />
  <xs:complexType name="consultarGuiaRescisoriaDisponivelColetivaRoot">
    <xs:sequence>
      <xs:element name="consultarGuiaRescisoriaDisponivelColetivaXmlRequest"
type="tns:consultarGuiaRescisoriaDisponivelColetivaXmlRequest" minOccurs="1" maxOccurs="1" />
    </xs:sequence>
  </xs:complexType>
  <xs:complexType name="consultarGuiaRescisoriaDisponivelColetivaXmlRequest">
    <xs:sequence>
      <xs:element name="tipoInscricao" type="tns:enumTipoInscricao" minOccurs="1"
maxOccurs="1"/>
      <xs:element name="inscricao"
minOccurs="1" maxOccurs="1">
        <xs:simpleType>
          <xs:restriction base="xs:string">
            <xs:pattern value="[0-9]{8}|[0-9]{11}|[0-9]{14}"/>
          </xs:restriction>
        </xs:simpleType>
      </xs:element>
      <xs:element name="dataPagamento" type="xs:string"
minOccurs="0" maxOccurs="1"/>
    </xs:sequence>
  </xs:complexType>
</xs:schema>
```




```

    <xs:element name="periodoDesligamento" type="tns:periodoDesligamentoXmlRequest"
      minOccurs="1" maxOccurs="1"/>
  </xs:sequence>
</xs:complexType>

<xs:complexType name="periodoDesligamentoXmlRequest">
  <xs:complexContent>
    <xs:extension base="tns:periodoDesligamentoFields">
      <xs:sequence/>
    </xs:extension>
  </xs:complexContent>
</xs:complexType>

<xs:complexType name="periodoDesligamentoFields">
  <xs:sequence>
    <xs:element name="periodoInicial" type="xs:string" minOccurs="1" maxOccurs="1"/>
    <xs:element name="periodoFinal" type="xs:string" minOccurs="0" maxOccurs="1"/>
  </xs:sequence>
</xs:complexType>

<xs:simpleType name="enumTipoInscricao">
  <xs:restriction base="xs:int">
    <xs:enumeration value="1" />
    <xs:enumeration value="2" />
  </xs:restriction>
</xs:simpleType>
</xs:schema>

```

Observação: Pré-requisito obrigatório para transação é a utilização de um Certificado Digital ICP válido e emitido por Autoridade Certificadora credenciada pela Infraestrutura de Chaves Públicas Brasileiras – ICP-Brasil.

2.2 Cabeçalho da Mensagem (SOAP Header)

```

<requestGuiaHeader>
  <RL>Se é um representante legal ou não</RL>
  <AS>CPF/CNPJ de quem está enviando o arquivo</AS>
  <SR>Nome do serviço executado</SR>
  <SIS>Nome do sistema que receberá a requisição</SIS>
</requestGuiaHeader>

```

Onde os valores das tags acima, para esse item, são:

```
<RL>Se é representante legal ou não</RL>
```

VALOR PERMITIDO	DESCRIÇÃO
true	É representante Legal
false	Não é representante Legal

```
<SR>Nome do serviço executado</SR>
```

VALOR PERMITIDO	DESCRIÇÃO
	Consultar Guia Rescisória Disponível Coletiva

```
<SIS>Nome do sistema que receberá a requisição</SIS>
```

VALOR PERMITIDO	DESCRIÇÃO
	FUG

Observação: O CPF ou CNPJ informados no *Header* do XML deve condizer com o mesmo número presente no Certificado Digital.



2.3 Corpo da Mensagem (SOAP Body)

```
<consultarGuiaRescisoriaDisponivelColetivaXmlRequest>
  <tipoInscricao>tipo de Inscrição</tipoInscricao>
  <inscricao>número da inscrição</inscricao>
  <dataPagamento>data para pagamento</dataPagamento>
  <periodoDesligamento>
    <periodoInicial>período inicial</periodoInicial>
    <periodoFinal>período final</periodoFinal>
  </periodoDesligamento>
</consultarGuiaRescisoriaDisponivelColetivaXmlRequest>
```

NÍVEL 1

TAG Pai	<i>consultarGuiaRescisoriaDisponivelColetivaXmlRequest</i>			
Descrição:	Contém os dados da consulta da Guia Rescisória Disponível Coletiva			
Obrigatório?	Sim			
Ocorrência	Única			
TAG	Obrigatoriedade	Ocorrência	Valores Validos	Descrição
<i>tipoInscricao</i>	Obrigatório	1	1 – CNPJ 2 - CPF	Tipo de Inscrição do Empregador.
<i>inscricao</i>	Obrigatório	1	Números (sem formatação)	Número da Inscrição do Empregador.
<i>dataPagamento</i>	Não é obrigatória	0-1	Números no formato de Data (DD/MM/YYYY)	Se não informada será utilizada a data corrente
<i>periodoDesligamento</i>	Obrigatório	1		Contém o agrupamento do desligamento (período inicial e período final)
Observações:				
<ul style="list-style-type: none"> A informação da TAG <i>inscricao</i> será comparada com a “Inscrição do Solicitante”, contida na TAG <i>AS</i> do cabeçalho (<i>Soap Header</i>). Caso sejam divergentes, será exibida a mensagem MN0705. O valor da TAG <i>inscricao</i> informada no Corpo (SOAP BODY) deve existir no cadastro do Sistema de Fundo de Garantia. Caso contrário, será exibida a mensagem MN0318. 				

NÍVEL 2

TAG Pai	<i>periodoDesligamento</i>			
Descrição:	Contém o agrupamento do desligamento (período inicial e final)			
Obrigatório?	Sim			
Ocorrência	Única			
TAG	Obrigatoriedade	Ocorrência	Valores Validos	Descrição
<i>periodoInicial</i>	Obrigatório	1	Números no formato de Data (DD/MM/YYYY)	
<i>periodoFinal</i>	Não é obrigatória	0-1	Números no formato de Data (DD/MM/YYYY)	
Observações:				
<ul style="list-style-type: none"> Caso informado o <i>Período Final</i>, esta deve ser maior ou igual ao <i>Período Inicial</i>. Caso contrário, será exibida a mensagem de validação MN0565. 				

MENSAGENS

Código	Descrição
MN076	Arquivo com dados inconsistentes.
MN0224	<Nome do Campo> informada não é válida.
MN0318	Inscrição não localizada no Sistema do Fundo de Garantia.



MN0504	Data de pagamento <conteudo> não é válida.
MN0565	A Data Final deve ser maior ou igual a Data Inicial.
MN0609	A Data deve ser um dia útil.
MN0610	A Data deve ser maior ou igual que a data corrente.
MN0682	Para a data informada, o índice de atualização não está disponível.
MN0693	Empregador não localizado.
MN0750	Não existe GRFGTS Rescisória disponível para o período informado.
MN0752	Para o período informado, existem trabalhadores participantes de outra guia rescisória coletiva.

3. Leiaute Mensagem de Retorno

```
<?xml version="1.0" encoding="UTF-8"?>
<soap:Envelope xmlns:soap="http://schemas.xmlsoap.org/soap/envelope/"
  xmlns:xm1="http://www.w3.org/XML/1998/namespace">
  <soap:Body>
    <SolicitacaoResponse xmlns="http://www.sii.es.caixa.gov.br/servicos">
      <SolicitacaoResult>NÚMERO DE PROTOCOLO</SolicitacaoResult>
    </SolicitacaoResponse>
  </soap:Body>
</soap:Envelope>
```

4. Validações Aplicadas

As validações serão realizadas com base nas informações preenchidas no XML do Corpo da Mensagem (*SOAP Body*), com base nas especificações do XSD previamente definidas, e nas informações prestadas no Cabeçalho da Mensagem (*SOAP Header*).

5. Erros Identificados

Os erros apresentados na comunicação do serviço serão retornados com seus devidos status, padronizando-se o Status 500 como *default* de tratamento para exceções. As mensagens de validação supracitadas na tabela de Mensagens do [Item 2.3](#) serão armazenadas como resultado desse Processamento, disponíveis através do serviço de [Consulta por Protocolo](#).

6. Dados para Chamada ao Web service

Ambiente Restrito: www.wsrestrito.caixa.gov.br/sii.es/WsSolicitacao

Ambiente Produção: www.integraempresa.caixa.gov.br/sii.es/WsSolicitacao

Observação: Somente a entidade que efetuou a solicitação desse serviço tem acesso ao resultado do processamento.

Schema: *ConsultarGuiaRescisoriaDisponivelColetiva_v.2.1.0.xsd*

ANEXO X – Web service Gera Guia Rescisória Coletiva

1. Namespace

```
http://caixa.gov.br/request/gerarGuiaRescisoriaColetivaXmlRequest
```

2. Leiaute do XML da Mensagem SOAP

SOAP Header: Cabeçalho do XML da Requisição SOAP, contendo informações pertinentes ao solicitante e da solicitação a ser realizada (preenchimento obrigatório).

SOAP Body: Corpo XML da Requisição SOAP, contendo informações específicas ao tipo de serviço solicitado (preenchimento obrigatório conforme o XSD do serviço em questão)

O corpo da mensagem de entrada desse serviço é definido pelo *Schema GerarGuiaRescisoriaColetiva_v2.1.0.xsd*, cuja estrutura é detalhada nos subitens abaixo.

2.1 Esquema XSD

```
<?xml version="1.0" encoding="UTF-8" standalone="yes"?>
<xs:schema attributeFormDefault="unqualified" elementFormDefault="qualified" version="1.0"
targetNamespace="http://caixa.gov.br/request/gerarGuiaRescisoriaColetivaXmlRequest"
  xmlns:tns="http://caixa.gov.br/request/gerarGuiaRescisoriaColetivaXmlRequest"
  xmlns:xs="http://www.w3.org/2001/XMLSchema"
  xmlns:ds="http://www.w3.org/2000/09/xmldsig#">

  <xs:element name="gerarGuiaRescisoriaColetiva" type="tns:gerarGuiaRescisoriaColetivaRoot" />

  <xs:complexType name="gerarGuiaRescisoriaColetivaRoot">
    <xs:sequence>
      <xs:element name="gerarGuiaRescisoriaColetivaXmlRequest"
type="tns:gerarGuiaRescisoriaColetivaXmlRequest" minOccurs="1" maxOccurs="1" />
    </xs:sequence>
  </xs:complexType>

  <xs:complexType name="gerarGuiaRescisoriaColetivaXmlRequest">
    <xs:sequence>
      <xs:element name="tipoInscricao" type="tns:enumTipoInscricao" minOccurs="1"
maxOccurs="1"/>
      <xs:element name="inscricao"
minOccurs="1" maxOccurs="1">
        <xs:simpleType>
          <xs:restriction base="xs:string">
            <xs:pattern value="[0-9]{8}|[0-9]{11}|[0-9]{14}"/>
          </xs:restriction>
        </xs:simpleType>
      </xs:element>
      <xs:element name="dataPagamento" type="xs:string"
minOccurs="0" maxOccurs="1"/>
      <xs:element name="idGuia"
minOccurs="0" maxOccurs="unbounded">
        <xs:simpleType>
          <xs:restriction base="xs:string">
            <xs:pattern value="[0-9]{3}.[0-9]{3}.[0-9]{3}.[0-9]{3}.[0-9]{3}-[0-
9]{2}"/>
          </xs:restriction>
        </xs:simpleType>
      </xs:element>
    </xs:sequence>
  </xs:complexType>
</xs:schema>
```



```

        </xs:restriction>
        </xs:simpleType>
    </xs:element>
</xs:sequence>
</xs:complexType>

<xs:simpleType name="enumTipoInscricao">
    <xs:restriction base="xs:int">
        <xs:enumeration value="1" />
        <xs:enumeration value="2" />
    </xs:restriction>
</xs:simpleType>
</xs:schema>

```

2.2 Cabeçalho da Mensagem (SOAP Header)

```

<requestGuiaHeader>
    <RL>Se é um representante legal ou não</RL>
    <AS>CPF/CNPJ de quem está enviando o arquivo</AS>
    <SR>Nome do serviço executado</SR>
    <SIS>Nome do sistema que receberá a requisição</SIS>
</requestGuiaHeader>

```

Onde os valores das tags acima, para esse item, são:

<RL>Se é representante legal ou não</RL>

VALOR PERMITIDO	DESCRIÇÃO
true	É representante Legal
false	Não é representante Legal

<SR>Nome do serviço executado</SR>

VALOR PERMITIDO	Gerar Guia Rescisória Coletiva

<SIS>Nome do sistema que receberá a requisição</SIS>

VALOR PERMITIDO	FUG

Observação: O CPF ou CNPJ informados no *Header* do XML deve condizer com o mesmo número presente no Certificado Digital.

2.3 Corpo da Mensagem (SOAP Body)

```

<gerarGuiaRescisoriaColetivaXmlRequest>
    <tipoInscricao>tipo de Inscrição</tipoInscricao>
    <inscricao>número da inscrição</inscricao>
    <dataPagamento>data para pagamento</dataPagamento>
    <idGuia>identificador da guia</idGuia>
    <idGuia>identificador da guia</idGuia>
</gerarGuiaRescisoriaColetivaXmlRequest>

```

NÍVEL 1

TAG Pai	<i>gerarGuiaRescisoriaColetivaXmlRequest</i>			
Descrição:	Contém os dados da geração da Guia Rescisória Coletiva			
Obrigatório?	Sim			
Ocorrência	Única			
TAG	Obrigatoriedade	Ocorrência	Valores Validos	Descrição
<i>tipoInscricao</i>	Obrigatório	1	1 – CNPJ 2 - CPF	Tipo de Inscrição do Empregador.
<i>inscricao</i>	Obrigatório	1	Números (sem formatação)	Número da Inscrição do Empregador.
<i>dataPagamento</i>	Não é obrigatória	0-1	Números no formato de Data (DD/MM/YYYY)	Se não informada será utilizada a data corrente
<i>idGuia</i>	Obrigatório	2-N	Com Máscara e DV (NNN. NNN. NNN. NNN. NNN. NNN -DV) onde N aceita apenas números inteiros.	Identificadores da Guia
Observações:				
<ul style="list-style-type: none"> O valor da TAG <i>inscricao</i> informada no Corpo (SOAP BODY) deve existir no cadastro do Sistema de Fundo de Garantia. Caso contrário, será exibida a mensagem MN0318. 				

MENSAGENS

Código	Descrição
MN076	Arquivo com dados inconsistentes.
MN0224	<Nome do Campo> informada não é válida.
MN0318	Inscrição não localizada no Sistema do Fundo de Garantia.
MN0504	Data de pagamento <conteudo> não é válida.
MN0609	A Data deve ser um dia útil.
MN0610	A Data deve ser maior ou igual que a data corrente.
MN0682	Para a data informada, o índice de atualização não está disponível.
MN0693	Empregador não localizado.
MN0760	Guia Rescisória não localizada.
MN0761	Guia Rescisória não pertence ao empregador informado.
MN0762	Guia Rescisória não disponível para geração de Guia Rescisória Coletiva.
MN0763	Para GRFGTS Rescisória Coletiva é necessário informar pelo menos 2 trabalhadores/guias.
MN0768	O número de protocolo <numero> possui um erro de permissão. Favor realizar uma nova solicitação.
MN0776	Guia Rescisória Coletiva não localizada.
MN0818	Identificador da guia inválido.
MN0969	O Empregador não possui permissão para essa solicitação.
ERROAGR	Erro na atualização da Guia Rescisória.

3. Leiaute Mensagem de Retorno

```
<?xml version="1.0" encoding="UTF-8"?>
<soap:Envelope xmlns:soap="http://schemas.xmlsoap.org/soap/envelope/"
  xmlns:xm1="http://www.w3.org/XML/1998/namespace">
  <soap:Body>
    <SolicitacaoResponse xmlns="http://www.sii.es.caixa.gov.br/servicos">
      <SolicitacaoResult>NÚMERO DE PROTOCOLO</SolicitacaoResult>
    </SolicitacaoResponse>
  </soap:Body>
</soap:Envelope>
```




```
</SolicitacaoResponse>
</soap:Body>
</soap:Envelope>
```

4. Validações Aplicadas

As validações serão realizadas com base nas informações preenchidas no XML do Corpo da Mensagem (*SOAP Body*), com base nas especificações do XSD previamente definidas, e nas informações prestadas no Cabeçalho da Mensagem (*SOAP Header*).

5. Erros Identificados

Os erros apresentados na comunicação do serviço serão retornados com seus devidos status, padronizando-se o Status 500 como *default* de tratamento para exceções. As mensagens de validação supracitadas na tabela de Mensagens do [Item 2.3](#) serão armazenadas como resultado desse Processamento, disponíveis através do serviço de [Consulta por Protocolo](#).

6. Dados para Chamada ao *Web service*

Ambiente Restrito: www.wsrestrito.caixa.gov.br/siies/WsSolicitacao

Ambiente Produção: www.integraempresa.caixa.gov.br/siies/WsSolicitacao

Observação: Somente a entidade que efetuou a solicitação desse serviço tem acesso ao resultado do processamento.

Schema: *GerarGuiaRescisoriaColetiva_v2.1.0.xsd*

ANEXO XI – Web service Consulta Guia Rescisória Coletiva

1. Namespace

```
http://caixa.gov.br/request/consultarGuiaRescisoriaColetivaXmlRequest
```

2. Leiaute do XML da Mensagem SOAP

SOAP Header: Cabeçalho do XML da Requisição SOAP, contendo informações pertinentes ao solicitante e da solicitação a ser realizada (preenchimento obrigatório).

SOAP Body: Corpo XML da Requisição SOAP, contendo informações específicas ao tipo de serviço solicitado (preenchimento obrigatório conforme o XSD do serviço em questão)

O corpo da mensagem de entrada desse serviço é definido pelo *Schema ConsultarGuiaRescisoriaColetiva_v2.1.0.xsd*, cuja estrutura é detalhada nos subitens abaixo.

2.1 Esquema XSD

```
<?xml version="1.0" encoding="UTF-8" standalone="yes"?>
<xs:schema attributeFormDefault="unqualified" elementFormDefault="qualified" version="1.0"
targetNamespace="http://caixa.gov.br/request/consultarGuiaRescisoriaColetivaXmlRequest"
xmlns:tns="http://caixa.gov.br/request/consultarGuiaRescisoriaColetivaXmlRequest"
xmlns:xs="http://www.w3.org/2001/XMLSchema"
xmlns:ds="http://www.w3.org/2000/09/xmldsig#">

  <xs:element name="consultarGuiaRescisoriaColetiva"
type="tns:consultarGuiaRescisoriaColetivaRoot" />

  <xs:complexType name="consultarGuiaRescisoriaColetivaRoot">
    <xs:sequence>
      <xs:element name="consultarGuiaRescisoriaColetivaXmlRequest"
type="tns:consultarGuiaRescisoriaColetivaXmlRequest" minOccurs="1" maxOccurs="1" />
    </xs:sequence>
  </xs:complexType>

  <xs:complexType name="consultarGuiaRescisoriaColetivaXmlRequest">
    <xs:sequence>
      <xs:element name="tipoInscricao" type="tns:enumTipoInscricao" minOccurs="1"
maxOccurs="1"/>
      <xs:element name="inscricao"
minOccurs="1" maxOccurs="1">
        <xs:simpleType>
          <xs:restriction base="xs:string">
            <xs:pattern value="[0-9]{8}|[0-9]{11}|[0-9]{14}"/>
          </xs:restriction>
        </xs:simpleType>
      </xs:element>
      <xs:element name="idGuia"
minOccurs="1" maxOccurs="1">
        <xs:simpleType>
          <xs:restriction base="xs:string">
            <xs:pattern value="[0-9]{3}.[0-9]{3}.[0-9]{3}.[0-9]{3}.[0-9]{3}-[0-9]{2}"/>
          </xs:restriction>
        </xs:simpleType>
      </xs:element>
    </xs:sequence>
  </xs:complexType>
</xs:schema>
```



```

        </xs:restriction>
        </xs:simpleType>
    </xs:element>
</xs:sequence>
</xs:complexType>

<xs:simpleType name="enumTipoInscricao">
    <xs:restriction base="xs:int">
        <xs:enumeration value="1" />
        <xs:enumeration value="2" />
    </xs:restriction>
</xs:simpleType>

</xs:schema>

```

Observação: Pré-requisito obrigatório para transação é a utilização de um Certificado Digital ICP válido e emitido por Autoridade Certificadora credenciada pela Infraestrutura de Chaves Públicas Brasileiras – ICP-Brasil.

2.2 Cabeçalho da Mensagem (SOAP Header)

```

<requestGuiaHeader>
    <RL>Se é um representante legal ou não</RL>
    <AS>CPF/CNPJ de quem está enviando o arquivo</AS>
    <SR>Nome do serviço executado</SR>
    <SIS>Nome do sistema que receberá a requisição</SIS>
</requestGuiaHeader>

```

Onde os valores das tags acima, para esse item, são:

<RL>Se é representante legal ou não</RL>

VALOR PERMITIDO	DESCRIÇÃO
true	É representante Legal
false	Não é representante Legal

<SR>Nome do serviço executado</SR>

VALOR PERMITIDO	Consultar Guia Rescisória Coletiva
-----------------	------------------------------------

<SIS>Nome do sistema que receberá a requisição</SIS>

VALOR PERMITIDO	FUG
-----------------	-----

Observação: O CPF ou CNPJ informados no *Header* do XML deve condizer com o mesmo número presente no Certificado Digital.

2.3 Corpo da Mensagem (SOAP Body)

```

<consultarGuiaRescisoriaColetivaXmlRequest>
    <tipoInscricao>tipo de Inscricao</tipoInscricao>
    <inscricao>número da inscrição</inscricao>
    <idGuia>identificador da guia</idGuia>
</consultarGuiaRescisoriaColetivaXmlRequest>

```

NÍVEL 1

TAG Pai	<i>consultarGuiaRescisoriaColetivaXmlRequest</i>			
Descrição:	Contém os dados da consultar da Guia Rescisória Coletiva			
Obrigatório?	Sim			
Ocorrência	Única			
TAG	Obrigatoriedade	Ocorrência	Valores Validos	Descrição
<i>tipoInscricao</i>	Obrigatório	1	1 – CNPJ 2 - CPF	Tipo de Inscrição do Empregador.
<i>inscricao</i>	Obrigatório	1	Números (sem formatação)	Número da Inscrição do Empregador.
<i>idGuia</i>	Obrigatório	1	Com Máscara e DV (NNN. NNN. NNN. NNN -DV) onde N aceita apenas números inteiros	Identificador da Guia
Observações:				
<ul style="list-style-type: none"> O valor da TAG <i>inscricao</i> informada no Corpo (SOAP BODY) deve existir no cadastro do Sistema de Fundo de Garantia. Caso contrário, será exibida a mensagem MN0318. 				

MENSAGENS

Código	Descrição
MN076	Arquivo com dados inconsistentes.
MN0224	<Nome do Campo> informada não é válida.
MN0318	Inscrição não localizada no Sistema do Fundo de Garantia.
MN0776	Guia Rescisória Coletiva não localizada.
MN0777	Guia Rescisória Coletiva não pertence ao Empregador informado.
MN0818	Identificador da guia inválido.
MN0969	O Empregador não possui permissão para essa solicitação!

3. Leiaute Mensagem de Retorno

```
<?xml version="1.0" encoding="UTF-8"?>
<soap:Envelope xmlns:soap="http://schemas.xmlsoap.org/soap/envelope/"
  xmlns:xm1="http://www.w3.org/XML/1998/namespace">
  <soap:Body>
    <SolicitacaoResponse xmlns="http://www.sii.es.caixa.gov.br/servicos">
      <SolicitacaoResult>NÚMERO DE PROTOCOLO</SolicitacaoResult>
    </SolicitacaoResponse>
  </soap:Body>
</soap:Envelope>
```

4. Validações Aplicadas

As validações serão realizadas com base nas informações preenchidas no XML do Corpo da Mensagem (SOAP Body), com base nas especificações do XSD previamente definidas, e nas informações prestadas no Cabeçalho da Mensagem (SOAP Header).

5. Erros Identificados

Os erros apresentados na comunicação do serviço serão retornados com seus devidos status, padronizando-se o Status 500 como *default* de tratamento para exceções. As mensagens de



validação supracitadas na tabela de Mensagens do [Item 2.3](#) serão armazenadas como resultado desse Processamento, disponíveis através do serviço de [Consulta por Protocolo](#).

6. Dados para Chamada ao *Web service*

Ambiente Restrito: www.wsrestrito.caixa.gov.br/siies/WsSolicitacao

Ambiente Produção: www.integraempresa.caixa.gov.br/siies/WsSolicitacao

Observação: Somente a entidade que efetuou a solicitação desse serviço tem acesso ao resultado do processamento.

Schema: [ConsultarGuiaRescisoriaColetiva_v2.1.0.xsd](#)

